Umbau und Sanierung Studentenwohnheim
Grundriss Kellergeschoss
Block 1

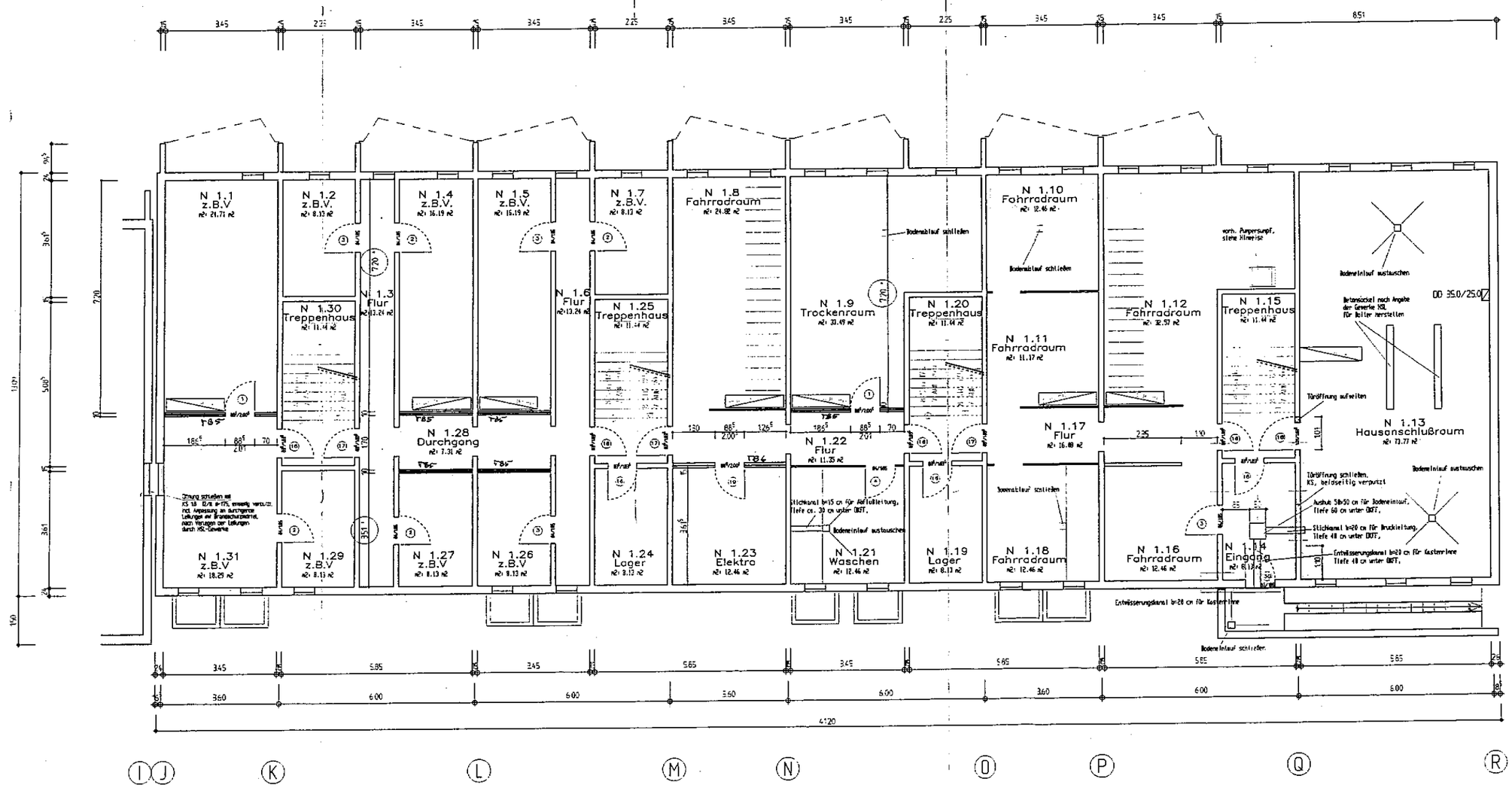

Türenliste

Pos.	Öffnungsmaß Breite / Höhe	Wand-Dicke	Wandart	Blatt	Zarge	besondere Anforderungen	Typ, Einbauort
NORMALTÜREN							
1	885/2000	150	Trockenbau	Stahl	Stahl/V		Kellerräum. neu
2	885/1880	150	Beton, alt	Stahl	Stahl/V		Kellerräum. neu
3	885/1880	150	Beton, alt	Stahl	Stahl/V		Kellerräum. neu
4	885/1880	240	Beton, alt	Stahl	Stahl/V		Kellerräum. neu
5	635/2000	87,5	Trockenbauwand	Holz	Holz		Sanitärraum, alt
6	635/2000	87,5	Trockenbauwand	Holz	Holz		Sanitärraum, neu
7	885/2000	87,5	Trockenbauwand	Holz	Holz		Sanitärraum Balkonseite
8	885/2000	87,5	Trockenbauwand	Holz	Holz		Sanitärraum Bahnseite
9	885/2000	100	Trockenbauwand	Holz	Holz		Fahrradabstellraum Ost
10	1760/2000	100	Trockenbauwand	Holz	Holz		Fahrradabstellraum West
11	885/2000	100	Trockenbauwand	Holz	Holz		WC-Damen, Balkonseite
12	885/2000	100	Trockenbauwand	Holz	Holz		WC-Damen, Bahnseite
13	1760/2000	112,5	Trockenbauwand	Holz	Holz		Foyer
14							
15							
BRANDSCHUTZTÜREN - STAHLTÜREN							
16	635/1750	150	Beton, alt	Stahl	Stahl/V	F30	Treppenhaus
17	635/1750	150	Beton, alt	Stahl	Stahl/V	F30	Treppenhaus
18	1.101/1750	150	Beton, alt	Stahl	Stahl/V	F30	Treppenhaus 1. Ht.
19	885/2000	150	Trockenbau, neu	Stahl	Stahl/V	F90	Flur
20	885/2000	150	Beton, alt	Holz	Holz	F30, Rauchdicht	WC-Damen, Bahnseite
21	885/2000	150	Beton, alt	Holz	Holz	F30, Rauchdicht	WC-Damen, Bahnseite
22	635/1750	150	Beton, alt	Holz	Holz	F30, Rauchdicht	WC-Damen, Bahnseite
23	635/1750	150	Beton, alt	Holz	Holz	F30, Rauchdicht	WC-Damen, Bahnseite
24							
25							
26							
27							
28							
29							
30							
KOMBIANSCHLÜSSEN							
30	630/1890	240	Beton, alt	Alu	Alu/B		FC, Fahrradraum 1. Ht.
31	630/2000	240	Beton, alt	Alu	Alu/B		FC, Fahrradraum 1. Ht.
32	1.010/2000	240	Beton, alt	Alu	Alu/B	1. Sicherheitsglas	Hausanschlußraum
33	885/1890	240	Mauerwerk, alt	Alu	Alu/B	1. Sicherheitsglas	Hausanschlußraum

Bodenbeläge

Hausmeister, Club, Fitness, Küche:	Belag
Bad, WC:	Fliesen
sonstige Räume:	Anstrich

Wandbeläge

Bäder, WC :	Fliesen (s. Detailpläne)
Hausmeister, Club, Fitness:	Rauhfaser + Anstrich
Küche:	Fliesenspiegel, Rauhfaser + Anstrich (s. Detailpl.)
Treppenhaus:	Kratzputz, eingefärbt
sonstige:	Anstrich

Deckenbeläge

WC:	Unterhangdecken (s. Detailpläne)
Hausmeister, Club, Fitness, Küche, Bad:	Rauhfaser + Anstrich
Treppenhaus:	Anstrich
sonstige Räume:	Anstrich

Die Auswahl erfolgt durch den Bauherrn entsprechend der Bemusterung.

Legende

- TB5 – Trockenbau Wände, allgemein 75 mm Profile, beidseitig 1 x 12,5mm GKB, d=100 mm
- TB6 – Trockenbau Wände, Brandschutz 100 mm Profile, beidseitig 2x12,5 mm GKF, d=150 mm, F 90
- TB9 – Trockenbau Wände, Brandschutz 100 mm Profile, einseitig 2x12,5 mm GKF, d=125 mm, F 90
- TB2 – Trockenbau Wände, allgemein 50 mm Profile, einseitig 1x12,5 mm GKF, d=62,5 mm
- neues Mauerwerk, KS 1,8 12/II
- zu schließende Öffnungen
- Öffnungen anlegen
- ① Türsymbol lt. Türliste
- 10 Detailplan ist in diesem Bereich maßgebend

Zugehörige Pläne

Abbruch siehe Pläne 1/A–AB 601

Hinweise

Die Ausführung sämtlicher Durchbrüche erfolgt in Abstimmung mit den jeweiligen Fachgewerken.
Im Bereich der Sanitärzellen sind die Detailpläne A–A 001 bis A–A 010 maßgebend.
Pumpensumpf
In den vorh. Pumpensumpf wird eine neue Hebeanlage eingebaut.

Alle Maße sind auf der Baustelle vom Unternehmer verantwortlich zu überprüfen.
Bei Unstimmigkeiten ist der Planverfasser sofort zu informieren!

Nr.	Datum	Name	Änderung
2	13.11.95	Ber	Geänderte Abscheidung + Entwässerung, Planung gem. Schreiben AFB vom 10.10.95 + Entwässerungsplan Raum 1.01

Freigabe Architekt/Datum

Bauherr:
Studentenwerk Jena / Erfurt
Saalestraße 4
99089 Erfurt

Tragwerksplanung:
DR. BRASCHEL + PARTNER Planungsgesellschaft mbH
Gesellschaft für Gebäudeplanung
IFB Planungsgesellschaft Kirchhofstraße 4 D-108 Lahnau
Telefon: 06 12 05 31 Telefax: 06 12 05 31

Projekt:
Umbau und Sanierung Studentenwohnheim
Donaustraße 2
99089 Erfurt

Projekt-Nr.: 0 03195 | Format: A0 | Maßstab: 1:50

Bezeichnung:
Ausführungsplanung
Haus I
Grundriß KG

Planungsnummer: 1/A - A - G01 | Index: a

Gezeichnet/Datum: 13.10.95, Bernet | Geprüft/Datum: 23.8.96 | Bearbeitet/Datum: | Dateiname: A-1_KG.dwg

Umbau und Sanierung Studentenwohnheim
Grundriss Erdgeschoss
Block 1

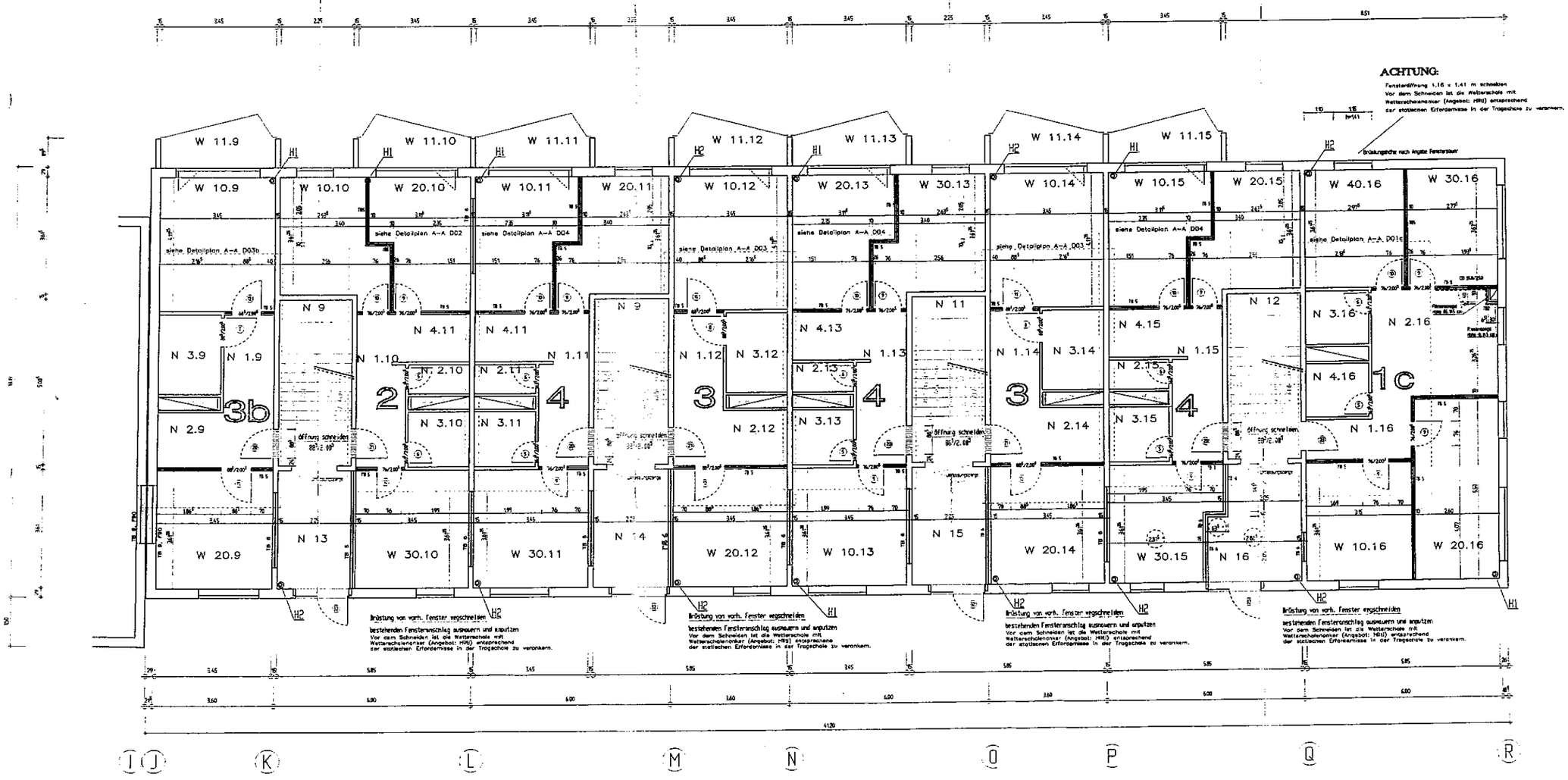

-1 Kernbohrung Decke nach Angabe Heizung, schließen mit Mörtelschott F90

-2 Kernbohrung Decke und Wand nach Angabe Heizung, schließen mit Mörtelschott F90

Türenliste

Pos.	Öffnungsmaß Breite x Höhe	Brandschutz	Bauart	Farbe	besondere Anforderungen	Typ, Bemerkungen
NORMAL-TÜREN						
1	885x2000	1.00	Tischlerarb.,	Stahl	Stahl/U	Haustürtür, neu
2	885x2000	1.00	Beton, ort	Stahl	Stahl/U	Haustürtür, neu
3	885x2000	1.00	Beton, ort	Stahl	Stahl/U	Haustürtür, neu
4	885x2000	60	Beton, ort	Stahl	Stahl/U	Haustürtür, neu
5	930x2000	61.5	Tischlerarb.,	Holz	Holz	Seitenteil, neu
6	635x2000	61.5	Tischlerarb.,	Holz	Holz	Seitenteil, neu
7	885x2000	61.5	Tischlerarb., neu	Holz	Holz	Sanitärraum-Bereich
8	885x2000	61.5	Tischlerarb., neu	Holz	Holz	Sanitärraum-Bereich
9	1.260x2000	1.00	Tischlerarb., neu	Holz	Holz	Trockenraum/Abstellraum
10	1.260x2000	1.00	Tischlerarb., neu	Holz	Holz	Trockenraum/Abstellraum
11	885x2000	1.00	Tischlerarb., neu	Holz	Holz	HS-Zimmer, Bereich/G
12	885x2000	1.00	Tischlerarb., neu	Holz	Holz	HS-Zimmer, Bereich/G
13	885x2000	1.00	Tischlerarb., neu	Holz	Holz	Zutritt
14	760x2000	110.0	Tischlerarb., neu	Holz	Holz	
15						
BRANDSCHUTZTÜREN - STAHLTÜREN						
16	885x1875	1.50	Beton, ort	Stahl	Stahl/U	T30 Treppenhaus
17	885x1875	1.50	Beton, ort	Stahl	Stahl/U	T30 Treppenhaus
18	1010x2125	1.50	Beton, ort	Stahl	Stahl/U	T30 Treppenhaus - WC
19	1010x2125	1.50	Tischlerarb., neu	Stahl	Stahl/U	T30 Treppenhaus
20	885x2000	1.50	Beton, ort	Holz	Holz	T30, Neuanstrich WC-Eingangsbr. OG
21	885x2000	1.50	Beton, ort	Holz	Holz	T30, Neuanstrich WC-Eingangsbr. OG
22	885x2000	1.50	Beton, ort	Holz	Holz	T30, Neuanstrich WC-Eingangsbr. OG
23	885x2000	1.50	Beton, ort	Holz	Holz	T30, Neuanstrich WC-Eingangsbr. OG
24						
25						
26						
27						
28						
29						
EINGANGSTÜREN						
30	885x1875	240	Beton, ort	Alu	Alu/B	ZS, Fensterbrüstung -1.1
31	885x2000	240	Beton, ort	Alu	Alu/B	ZS, Fensterbrüstung -1.1
32	1885x2140	240	Beton, ort	Alu	Alu/B	Hauptbrüstung
33	885x2000	240	Mauerwerk, ort	Alu	Alu/B	Hauptbrüstung

Bodenbeläge

Bäder, WC: Fliesen (s. Detailpläne)
Küche, Flur, Wohnen: Belag

Wandbeläge

Bäder : Fliesen (s. Detailpläne)
WC: Fliesen, Rauhfaser + Anstrich (s. Detailpläne)
Flur, Wohnen: Rauhfaser + Anstrich
Küche: Fliesenspiegel, Rauhfaser + Anstrich (s. Detailpl.)
Treppenhaus: Kratzputz, eingefärbt
Eingangsbereiche: Kratzputz, eingefärbt

Deckenbeläge

Bäder, WC: Untermangdecken (s. Detailpläne)
Küche, Flur, Wohnen: Rauhfaser + Anstrich
Treppenhaus: Anstrich
Eingangsbereiche: Rauhfaser + Anstrich

Die Auswahl erfolgt durch den Bauherrn entsprechend der Bemusterung.

Legende

- TB5 – Trockenbau Wände, allgemein 75 mm Profile, beiseitig 1 x 12.5mm GKB, d=100 mm
- TB6 – Trockenbau Wände, Brandschutz 100 mm Profile, beiseitig 2x12.5 mm GKF, d=150 mm, F 90
- TB9 – Trockenbau Wände, Brandschutz 100 mm Profile, einseitig 2x12.5 mm GKF, d=125 mm, F 90
- TB2 – Trockenbau Wände, allgemein 50 mm Profile, einseitig 1x12.5 mm GKF, d=62.5 mm
- Estrich bis auf Rohdecke abbrechen
- zu schließende Öffnungen
- Öffnungen anlegen
- (1) Türsymbol iL Türliste
- 10 Detailplan ist in diesem Bereich maßgebend
- 2.M Maß an tatsächliche Gegebenheiten anpassen

Zugehörige Pläne

Abbruch siehe Pläne 1/A-AB G0
Sanitärzeilen siehe Pläne A-A D01c, A-A D02, A-A D03, A-A D03b, A-A D04

Hinweise

Die Ausführung allmählicher Durchbrüche erfolgt in Abstimmung mit den jeweiligen Fachgewerken.
Im Bereich der Sanitärzeilen sind die Detailpläne A-A D01 bis A-A D1C maßgebend.

Bodenbeläge und Wandbeläge:
Die Auswahl erfolgt durch den Bauherrn entsprechend der Bemusterung.

Alle Maße sind auf der Baustelle vom Unternehmer verantwortlich zu überprüfen.
Bei Unstimmigkeiten ist der Planverfasser sofort zu informieren!

Nr.	Datum	Name	Änderung
6	27.03.96	Re	Kernbohrungen Heizung, Wetterschalenanker
5	23.10.95	Re	Seite Nr. 33

Freigabe Architekt/Datum

Bauherr:
Studentenwerk Jena / Erfurt
Soolestraße 4
99089 Erfurt

Gesamtleitung:
DR. BRASCHEL + PARTNER
Gesamtleitung für Gesamtbauwerk

IFB

Bauvorhaben:
Umbau und Sanierung Studentenwohnheim
Dancustraße 2
99089 Erfurt

Projektnr.: 0 03195 | Format: A0 | Maßstab: 1:50

Bezeichnung:
Ausführungsplanung
Haus I
Grundriß EG

1/A - A - G0 6

Gezeichnet/Datum: 13.10.95, Bernd | Geprüft/Datum: 23.5.96 | Dateiname: A-1_EG.dwg

Umbau und Sanierung Studentenwohnheim
Grundriss 1. bis 4. Obergeschoss
Block 1

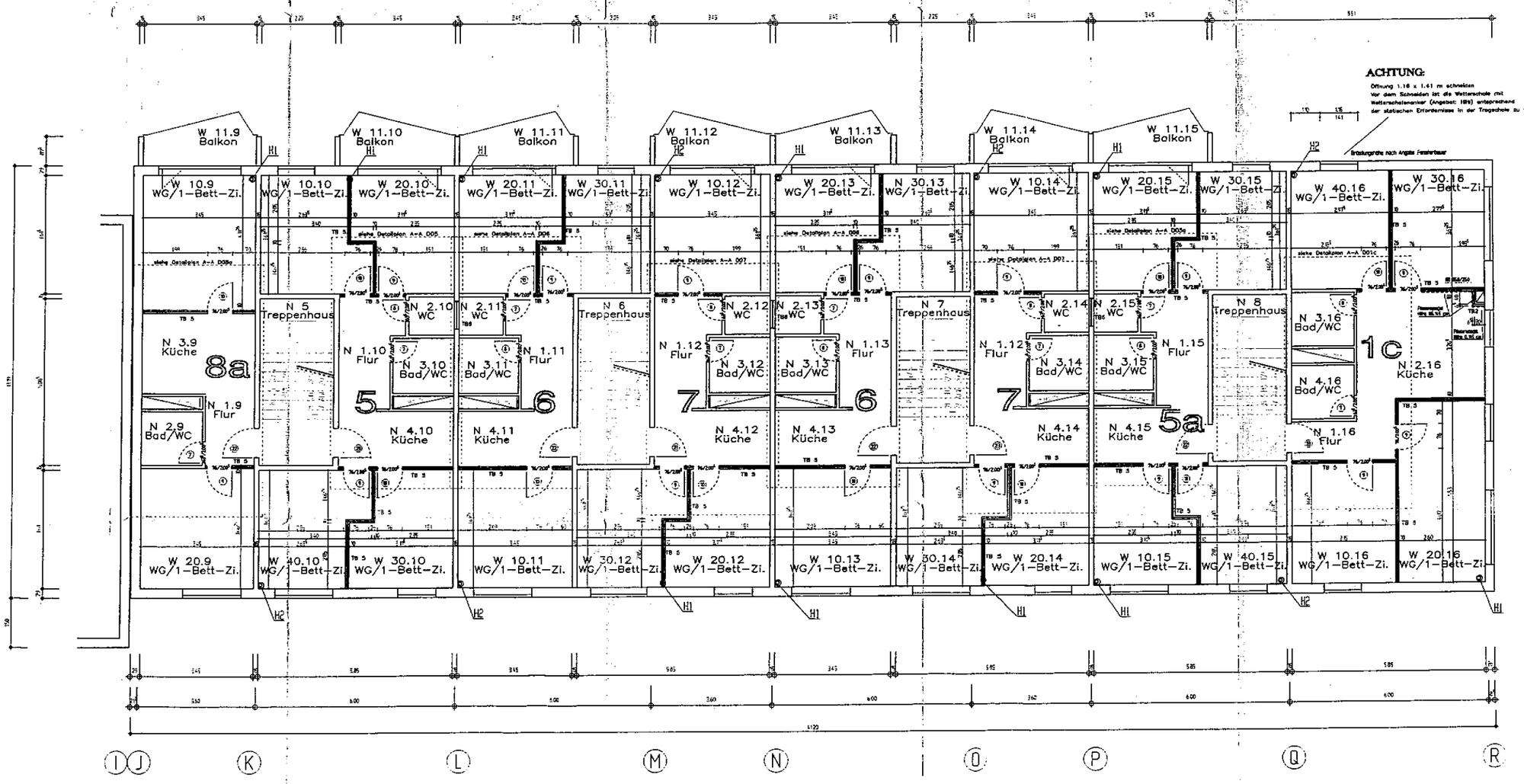

ACHTUNG:
Öffnung 1.16 x 1.41 m schneiden
Vor dem Schneiden ist die Wetterschale mit Wetterschalenanker (Angebot: IBS) entsprechend der statischen Erfordernisse in der Tragschale zu verankern.

Brüstungshöhe nach Angabe Fensterbauer

H1 : Kernbohrung Decke nach Angabe Heizung, schließen mit Mörtelschott F90
H2 : Kernbohrung Decke und Wand nach Angabe Heizung, schließen mit Mörtelschott F90

Türenliste

Pos.	Öffnungsmaß Breite	Höhe	Anzahl	Bauart	Benennung	Blatt-Nr.	Stückliste	Feuerhemmend / rauchdicht	Schallschutz	Türdichtung	Türschließer	Obentürschließer	Türfeststellanlage	Türsprechanlage	Elektrischer Türöffner	Türspion	Türblatt	Zarge	Anschlag	Farbe / Oberfläche	Besonderheiten / Bemerkungen
NORMALTÜREN																					
1	885-1885	150	1	Tischler, alt	Stahl	Stahl/Alu															
2	885-1885	150	1	Tischler, alt	Stahl	Stahl/Alu															
3	885-1885	150	1	Tischler, alt	Stahl	Stahl/Alu															
4	885-1885	150	1	Tischler, alt	Stahl	Stahl/Alu															
5	885-1885	150	1	Tischler, alt	Stahl	Stahl/Alu															
6	885-1885	150	1	Tischler, alt	Stahl	Stahl/Alu															
7	885-1885	150	1	Tischler, alt	Stahl	Stahl/Alu															
8	885-1885	150	1	Tischler, alt	Stahl	Stahl/Alu															
9	885-1885	150	1	Tischler, alt	Stahl	Stahl/Alu															
10	885-1885	150	1	Tischler, alt	Stahl	Stahl/Alu															
11	885-1885	150	1	Tischler, alt	Stahl	Stahl/Alu															
12	885-1885	150	1	Tischler, alt	Stahl	Stahl/Alu															
13	885-1885	150	1	Tischler, alt	Stahl	Stahl/Alu															
BRANDSCHUTZTÜREN - STAHLTÜREN																					
14	885-1885	150	1	Tischler, alt	Stahl	Stahl/Alu	T30														
15	885-1885	150	1	Tischler, alt	Stahl	Stahl/Alu	T30														
16	1010-1885	150	1	Tischler, alt	Stahl	Stahl/Alu	T30														
17	885-1885	150	1	Tischler, alt	Stahl	Stahl/Alu	T30														
18	885-2000	150	1	Tischler, alt	Holz	Holz	T30	Rauchdicht													
19	885-2000	150	1	Tischler, alt	Holz	Holz	T30	Rauchdicht													
20	885-2000	150	1	Tischler, alt	Holz	Holz	T30	Rauchdicht													
21	885-2000	150	1	Tischler, alt	Holz	Holz	T30	Rauchdicht													
22	885-2000	150	1	Tischler, alt	Holz	Holz	T30	Rauchdicht													
23	885-2000	150	1	Tischler, alt	Holz	Holz	T30	Rauchdicht													
24																					
25																					
26																					
27																					
EINGANGSTÜREN																					
30	930-1885	240	1	Tischler, alt	Alu	Alu/G															
31	1885-1885	240	1	Tischler, alt	Alu	Alu/G															
32	1885-2380	240	1	Tischler, alt	Alu	Alu/G	1. Sicherungsgr.														
33	2885-2380	240	1	Tischler, alt	Alu	Alu/G	1. Sicherungsgr.														

Bodenbeläge

Bäder, WC: Fliesen (s. Detailpläne)
Küche, Flur, Wohnen: Belag

Wandbeläge

Bäder: Fliesen (s. Detailpläne)
WC: Fliesen, Rauhfaser + Anstrich (s. Detailpläne)
Flur, Wohnen: Rauhfaser + Anstrich
Küche: Fliesenspiegel, Rauhfaser + Anstrich (s. Detail...
Treppenhaus: Kratzputz, eingefärbt
Eingangsbereiche: Kratzputz, eingefärbt

Deckenbeläge

Bäder, WC: Unterhangdecken (s. Detailpläne)
Küche, Flur, Wohnen: Rauhfaser + Anstrich
Treppenhaus: Anstrich
Eingangsbereiche: Rauhfaser + Anstrich

Die Auswahl erfolgt durch den Bauherrn entsprechend der Bemusterung.

Legende

- TB5 – Trockenbau Wände, allgemein
  75 mm Profile, beidseitig 1 x 12,5mm GKB, d=100 mm
- TB6 – Trockenbau Wände, Brandschutz
  100 mm Profile, beidseitig 2x12,5 mm GKF, d=150 mm, F 90
- TB9 – Trockenbau Wände, Brandschutz
  100 mm Profile, einseitig 2x12,5 mm GKF, d=125 mm, F 90
- TB2 – Trockenbau Wände, allgemein
  50 mm Profile, einseitig 1x12,5 mm GKF, d=62,5 mm
- neues Mauerwerk, KS 1,8 12/II
- zu schließende Öffnungen
- Öffnungen anlegen
- ① Türsymbol R. Türliste
- 10 Detailplan ist in diesem Bereich maßgebend

Zugehörige Pläne

Abbruch siehe Pläne 1/A-AB G1..4
Sanitärzeilen siehe Pläne A-A 001a, A-A 002, A-A 003a, A-A 006, A-A 007, A-A 008a

Hinweise

Die Ausführung sämtlicher Durchbrüche erfolgt in Abstimmung mit den jeweiligen Fachgewerken.
Im Bereich der Sanitärzeilen sind die Detailpläne A-A 001 bis A-A 010 maßgebend.

Bodenbeläge und Wandbeläge:
Die Auswahl erfolgt durch den Bauherrn entsprechend der Bemusterung.

Alle Maße sind auf der Baustelle vom Unternehmer verantwortlich zu überprüfen.
Bei Unstimmigkeiten ist der Planverfasser sofort zu informieren!

Nr.	Datum	Name	Änderung
h			
g			
f			
e			
d			
c			
b	01.03.96	Be	Kennzeichnungen Heizung
a	13.11.95	Be	Bezeichnung TB-Wände, Größe für 3L Fensteröffnung neue Achse Wand ver. Tankräume und den Bereich in den Abmessungen

Freigabe: Architekt/Datum

Bauherr:
Studentenwerk Jena / Erfurt
Saalestraße 4
99089 Erfurt

Gesamtleitung:
DR. BRASCHEL + PARTNER Planungsgesellschaft mbH
Gesellschaft für Gebäudetechnik
IFB Ingenieurbüro für Haustechnik Gera

Projekt:
Umbau und Sanierung Studentenwohnheim
Donaustraße 2
99089 Erfurt
1.OG

Projektnummer: 0 03195 Planmaß: A0 Maßstab: 1:50

Bezeichnung:
Ausführungsplanung
Haus 1
Grundriß 1.OG - 4.OG

Planummer: 1/A - A - G1..4 a

Gezeichnet/Datum: 13.10.95, Berndt
Geprüft/Datum: 23.96
Genehmigt/Datum:
Dateiname: A-1_OG.dwg

Umbau und Sanierung Studentenwohnheim
Grundriss 1. bis 4. Obergeschoss
Block 1

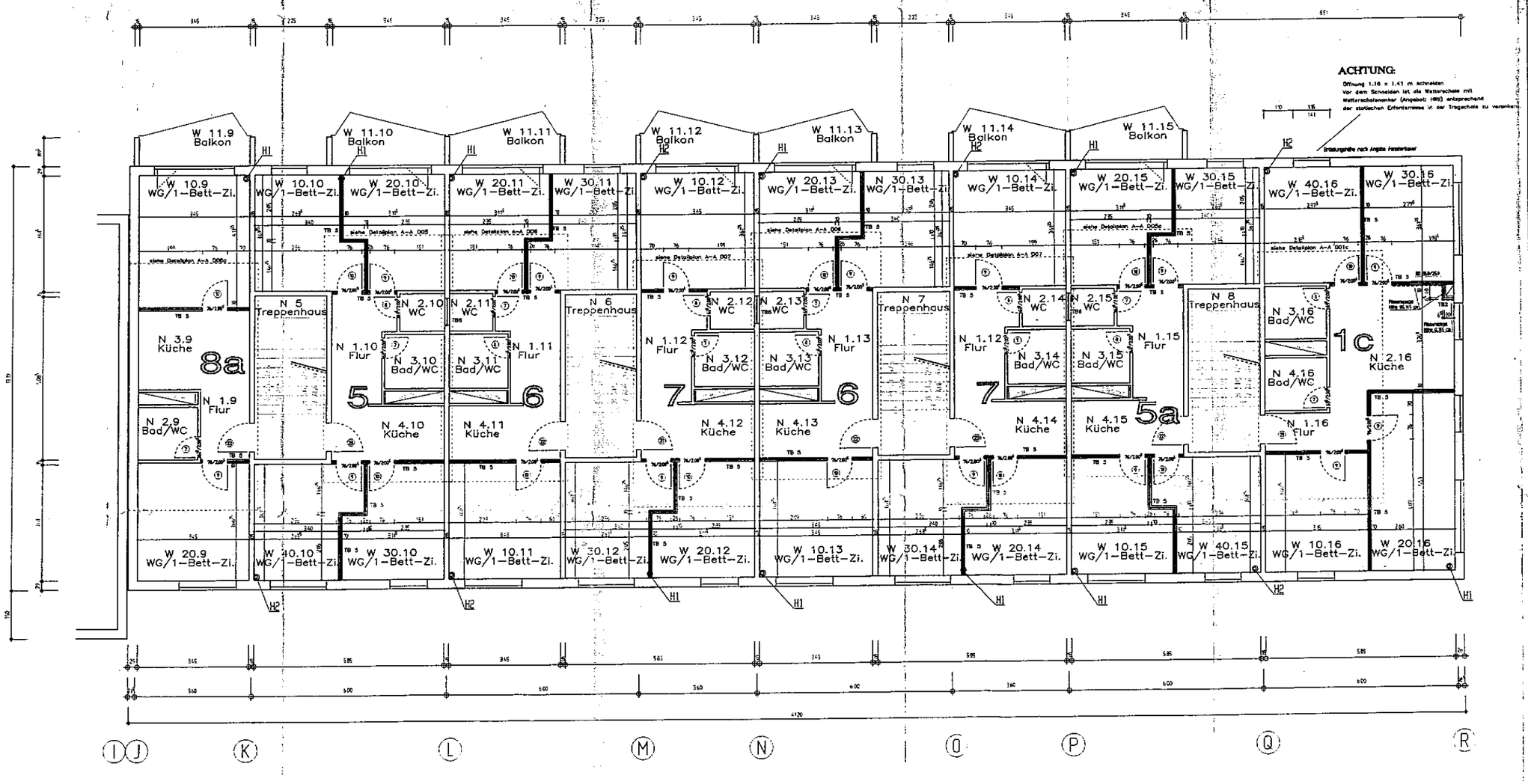

ACHTUNG:
Öffnung 1.16 x 1.41 m schneiden
Vor dem Schneiden ist die Wetterschale mit Wetterschalenanker (Angebot: HB9) entsprechend der statischen Erfordernisse in der Tragschale zu verankern.

Brüstungshöhe nach Angabe Fensterbauer

H1 : Kernbohrung Decke nach Angabe Heizung, schließen mit Mörtelschott F90

H2 : Kernbohrung Decke und Wand nach Angabe Heizung, schließen mit Mörtelschott F90

Türenliste

Pos.	Öffnungsmaß	Rand-	Profilen	Blatt	Zarge	Türblatt	Tür-Kennzeichnung
Lfd. Nr.	B x H	Maße					
NORMALTÜREN							
1	885x2000	100	Tischlerplatte	Stahl	Stahl/Al		Stahltür, Alu/Gl
2	885x1950	100	Stahl, alt	Stahl	Stahl/Al		Stahltür, Alu/Gl
3	885x1950	100	Stahl, alt	Stahl	Stahl/Al		Stahltür, Alu/Gl
4	885x1950	40	Stahl, alt	Stahl	Stahl/Al		Stahltür, Alu/Gl
5	885x2000	100	Tischlerplatte	Stahl	Stahl		Stahltür, Alu/Gl
6	885x2000	87,5	Tischlerplatte	Holz	Holz		Stahltür, Alu/Gl
7	885x2000	87,5	Tischlerplatte	Holz	Holz		Stahltür, Alu/Gl
8	885x2000	87,5	Tischlerplatte	Holz	Holz		Stahltür, Alu/Gl
9	885x2000	100	Tischlerplatte	Holz	Holz		Stahltür, Alu/Gl
10	885x2000	100	Tischlerplatte	Holz	Holz		Stahltür, Alu/Gl
11	885x2000	100	Tischlerplatte	Holz	Holz		Stahltür, Alu/Gl
12	885x2000	100	Tischlerplatte	Holz	Holz		WC-Bauer, Alu/Gl
13	885x2000	115,5	Tischlerplatte	Holz	Holz		WC-Bauer, Alu/Gl
14							
15							
BRANDSCHUTZTÜREN - STAHLTÜREN							
16	635x1950	150	Stahl, alt	Stahl	Stahl/Al	T30	Treppenhaus
17	635x1950	150	Stahl, alt	Stahl	Stahl/Al	T30	Treppenhaus
18	1010x1950	150	Stahl, alt	Stahl	Stahl/Al	T30	Treppenhaus
19	885x2000	150	Tischlerplatte, neu	Stahl	Stahl	T30	Raumabschluß
20	885x2000	150	Stahl, alt	Holz	Holz	T30	Raumabschluß
21	885x2000	150	Stahl, alt	Holz	Holz	T30	Raumabschluß
22	885x2000	150	Stahl, alt	Holz	Holz	T30	Raumabschluß
23	885x2000	150	Stahl, alt	Holz	Holz	T30	Raumabschluß
24	635x1950	150	Stahl, alt	Holz	Holz	T30	Raumabschluß
25							
26							
27							
28							
29							
30							
EINLAGERÜTÜREN							
31	635x1950	240	Stahl, alt	Alu	Alu/Gl		KG, Kellergemeinschaft
32	885x2000	240	Stahl, alt	Alu	Alu/Gl		KG, Kellergemeinschaft
33	885x1950	240	Stahl, alt	Alu	Alu/Gl	1 Spanplatte	Raumabschluß
34	885x1950	240	Stahl, alt	Alu	Alu/Gl	1 Spanplatte	Raumabschluß
35	885x2000	240	Tischlerplatte, alt	Alu	Alu/Gl	1 Spanplatte	Raumabschluß

Bodenbeläge
Bäder, WC: Fliesen (s. Detailpläne)
Küche, Flur, Wohnen: Belag

Wandbeläge
Bäder: Fliesen (s. Detailpläne)
WC: Fliesen, Rauhfaser + Anstrich (s. Detailpläne)
Flur, Wohnen: Rauhfaser + Anstrich
Küche: Fliesenspiegel, Rauhfaser + Anstrich (s. Details)
Treppenhaus: Kratzputz, eingefärbt
Eingangsbereiche: Kratzputz, eingefärbt

Deckenbeläge
Bäder, WC: Unterhangdecken (s. Detailpläne)
Küche, Flur, Wohnen: Rauhfaser + Anstrich
Treppenhaus: Anstrich
Eingangsbereiche: Rauhfaser + Anstrich

Die Auswahl erfolgt durch den Bauherrn entsprechend der Bemusterung.

Legende
- TB3 – Trockenbau Wände, allgemein 75 mm Profile, beidseitig 1 x 12,5mm GKB, d=100 mm
- TB6 – Trockenbau Wände, Brandschutz 100 mm Profile, beidseitig 2x12,5 mm GKF, d=150 mm, F 90
- TB9 – Trockenbau Wände, Brandschutz 100 mm Profile, einseitig 2x12,5 mm GKF, d=125 mm, F 90
- TB2 – Trockenbau Wände, allgemein 50 mm Profile, einseitig 1x12,5 mm GKF, d=62,5 mm
- neues Mauerwerk, KS 1,8 12/II
- zu schließende Öffnungen
- Öffnungen anlegen
- ① Türsymbol lt. Türliste
- 10 Detailplan ist in diesem Bereich maßgebend

Zugehörige Pläne
Abbruch siehe Pläne 1/A-AB G1..4
Sanitärzellen siehe Pläne A-A D01c, A-A D05, A-A D05a, A-A D06, A-A D07, A-A D06a

Hinweise
Die Ausführung sämtlicher Durchbrüche erfolgt in Abstimmung mit den jeweiligen Fachgewerken.
Im Bereich der Sanitärzellen sind die Detailpläne A-A D01 bis A-A D10 maßgebend.

Bodenbeläge und Wandbeläge:
Die Auswahl erfolgt durch den Bauherrn entsprechend der Bemusterung.

Alle Maße sind auf der Baustelle vom Unternehmer verantwortlich zu überprüfen.
Bei Unstimmigkeiten ist der Planverfasser sofort zu informieren!

Nr.	Datum	Name	Änderung
b	01.03.96	Be	Kernbohrungen Heizung
a	13.11.95	Be	Bezeichnung TB-Wände, 3-fach für T30, Kernbohrung Heizung, achse 1/A-A, Brüstungshöhe mit den Eckern in den Wohnräumen

Freigabe: Datum/Unterschrift

Bauherr:
Studentenwerk Jena / Erfurt
Saalestraße 4
99089 Erfurt

Gesamtbearbeitung:
DR. BRASCHEL + PARTNER Planungsgesellschaft mbH
Gesellschaft für Gesamtbearbeitung
IFB Planungsbüro Hochbau GmbH Jena

Projekt:
Umbau und Sanierung Studentenwohnheim
Donoustraße 2
99089 Erfurt

2.OG

Projektnummer: 0 03195 Format: A0 Maßstab: 1:50

Bezeichnung:
Ausführungsplanung
Haus 1
Grundriß 1.OG - 4.OG

Plannummer: **1/A - A - G1..4 a**

Gezeichnet/Datum: 13.10.95, Bernd Geprüft/Datum: 23.96 Genehmigt/Datum: Dateiname: A-1_OG.dwg

Umbau und Sanierung Studentenwohnheim
Grundriss 1. bis 4. Obergeschoss
Block 1

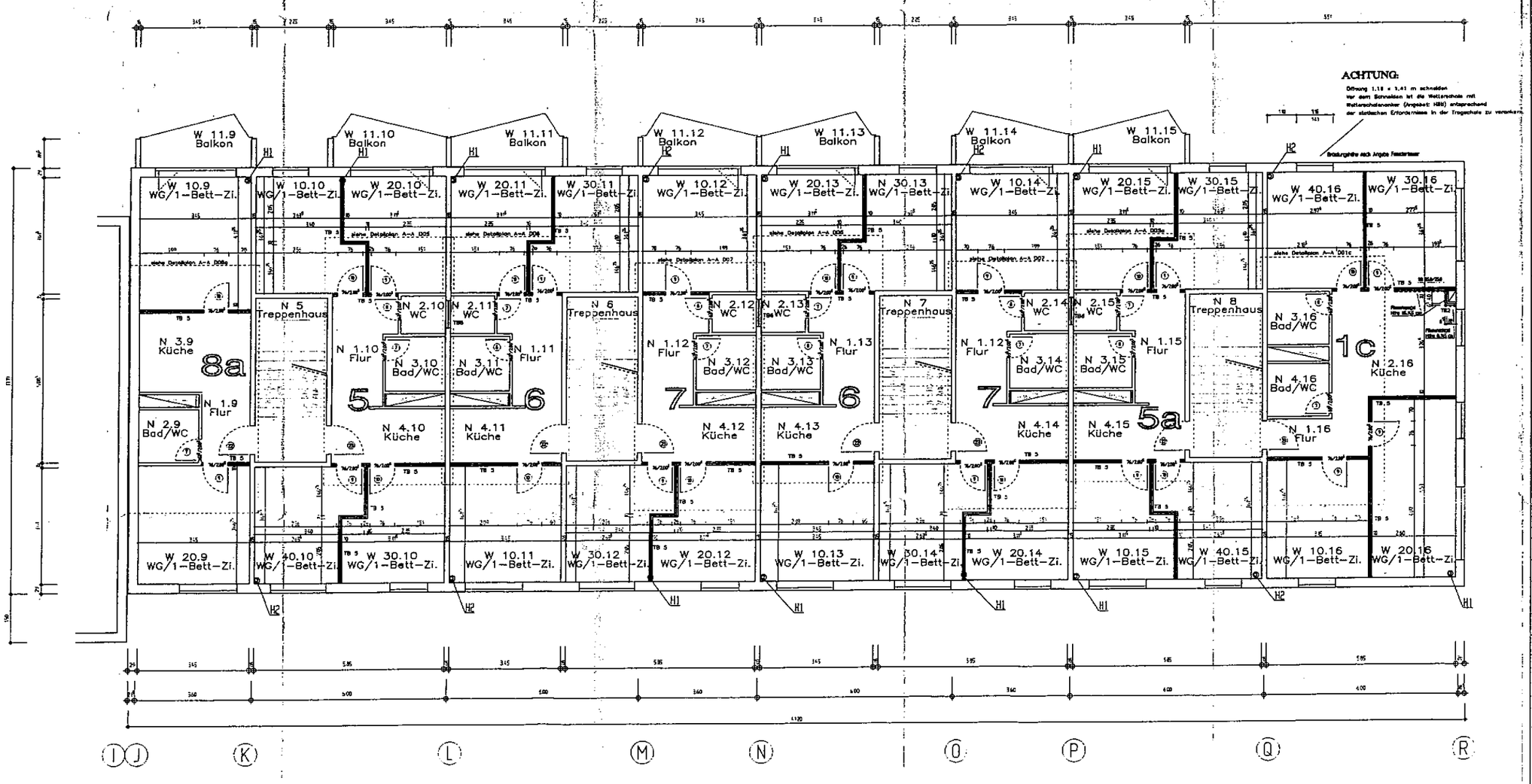

ACHTUNG:

Öffnung 1.18 x 1.41 m schneiden
vor dem Einweisen ist die Wetterschale mit
Wetterschalenanker (Angebot HBS) entsprechend
der statischen Erfordernissen in der Tragschale zu verankern.

Brüstungshöhe nach Angabe Fensterbauer

H1 : Kernbohrung Decke nach Angabe Heizung, schließen mit Mörtelschott F90

H2 : Kernbohrung Decke und Wand nach Angabe Heizung,
schließen mit Mörtelschott F90

Türenliste

Pos.	Öffnungsmaß	Blatt-Nr.	Benennung	Blatt	Zarge	Ausführung Zarge	Ausführung Tür	Pos. Beschlag
			HAUSEINGANGSTÜREN					
1.1	1.125x2.500	1.00	Treppenhaus	Blatt	Stahl/V			1 Türfeder, Tür
1.2	1.125x2.500	1.00	Treppenhaus	Blatt	Stahl/V			1 Türfeder, Tür
1.3	1.125x2.500	1.00	Treppenhaus	Blatt	Stahl/V			1 Türfeder, Tür
1.4	1.125x2.500	1.00	Treppenhaus	Blatt	Stahl/V			1 Türfeder, Tür
1.5	1.125x2.500	1.00	Treppenhaus	Blatt	Stahl/V			1 Türfeder, Tür
1.6	1.125x2.500	1.00	Treppenhaus	Blatt	Stahl/V			1 Türfeder, Tür
1.7	1.125x2.500	1.00	Treppenhaus	Blatt	Stahl/V			1 Türfeder, Tür
1.8	1.125x2.500	1.00	Treppenhaus	Blatt	Stahl/V			1 Türfeder, Tür
1.9	1.125x2.500	1.00	Treppenhaus	Blatt	Stahl/V			1 Türfeder, Tür
1.10	1.125x2.500	1.00	Treppenhaus	Blatt	Stahl/V			1 Türfeder, Tür
1.11	1.125x2.500	1.00	Treppenhaus	Blatt	Stahl/V			1 Türfeder, Tür
1.12	1.125x2.500	1.00	Treppenhaus	Blatt	Stahl/V			1 Türfeder, Tür
1.13	1.125x2.500	1.00	Treppenhaus	Blatt	Stahl/V			1 Türfeder, Tür
1.14	1.125x2.500	1.00	Treppenhaus	Blatt	Stahl/V			1 Türfeder, Tür
1.15	1.125x2.500	1.00	Treppenhaus	Blatt	Stahl/V			1 Türfeder, Tür
1.16	1.125x2.500	1.00	Treppenhaus	Blatt	Stahl/V			1 Türfeder, Tür
1.17	1.125x2.500	1.00	Treppenhaus	Blatt	Stahl/V			1 Türfeder, Tür
1.18	1.125x2.500	1.00	Treppenhaus	Blatt	Stahl/V			1 Türfeder, Tür
1.19	1.125x2.500	1.00	Treppenhaus	Blatt	Stahl/V			1 Türfeder, Tür
1.20	1.125x2.500	1.00	Treppenhaus	Blatt	Stahl/V			1 Türfeder, Tür
1.21	1.125x2.500	1.00	Treppenhaus	Blatt	Stahl/V			1 Türfeder, Tür
1.22	1.125x2.500	1.00	Treppenhaus	Blatt	Stahl/V			1 Türfeder, Tür
1.23	1.125x2.500	1.00	Treppenhaus	Blatt	Stahl/V			1 Türfeder, Tür
1.24	1.125x2.500	1.00	Treppenhaus	Blatt	Stahl/V			1 Türfeder, Tür
1.25	1.125x2.500	1.00	Treppenhaus	Blatt	Stahl/V			1 Türfeder, Tür
1.26	1.125x2.500	1.00	Treppenhaus	Blatt	Stahl/V			1 Türfeder, Tür
1.27	1.125x2.500	1.00	Treppenhaus	Blatt	Stahl/V			1 Türfeder, Tür
1.28	1.125x2.500	1.00	Treppenhaus	Blatt	Stahl/V			1 Türfeder, Tür
1.29	1.125x2.500	1.00	Treppenhaus	Blatt	Stahl/V			1 Türfeder, Tür
1.30	1.125x2.500	1.00	Treppenhaus	Blatt	Stahl/V			1 Türfeder, Tür
1.31	1.125x2.500	1.00	Treppenhaus	Blatt	Stahl/V			1 Türfeder, Tür
1.32	1.125x2.500	1.00	Treppenhaus	Blatt	Stahl/V			1 Türfeder, Tür
			BRANDSCHUTZTÜREN - STAHLTÜREN					
1.1	0.93x1.930	1.00	Balkon, alt	Blatt	Stahl/V	T30		Türschließer
1.2	0.93x1.930	1.00	Balkon, alt	Blatt	Stahl/V	T30		Türschließer
1.3	0.918x1.930	1.00	Balkon, alt	Blatt	Stahl/V	T30		Türschließer
1.4	0.93x2.000	1.00	Balkon, alt	Blatt	Stahl/V	T30		Türschließer
1.5	0.93x2.000	1.00	Balkon, neu	Blatt	Stahl/V	T30		Türschließer
1.6	0.93x2.000	1.00	Balkon, alt	Blatt	Stahl/V	T30	Rauchdicht	Türschließer, SS
1.7	0.93x2.000	1.00	Balkon, alt	Blatt	Stahl/V	T30	Rauchdicht	Türschließer, SS
1.8	0.93x2.000	1.00	Balkon, alt	Blatt	Stahl/V	T30	Rauchdicht	Türschließer, SS
1.9	0.93x2.000	1.00	Balkon, alt	Blatt	Stahl/V	T30	Rauchdicht	Türschließer, SS
1.10	0.93x2.000	1.00	Balkon, alt	Blatt	Stahl/V	T30	Rauchdicht	Türschließer, SS
1.11	0.93x2.000	1.00	Balkon, alt	Blatt	Stahl/V	T30	Rauchdicht	Türschließer, SS
1.12	0.93x2.000	1.00	Balkon, alt	Blatt	Stahl/V	T30	Rauchdicht	Türschließer, SS
1.13	0.93x2.000	1.00	Balkon, alt	Blatt	Stahl/V	T30	Rauchdicht	Türschließer, SS
1.14	0.93x2.000	1.00	Balkon, alt	Blatt	Stahl/V	T30	Rauchdicht	Türschließer, SS
1.15	0.93x2.000	1.00	Balkon, alt	Blatt	Stahl/V	T30	Rauchdicht	Türschließer, SS
1.16	0.93x2.000	1.00	Balkon, alt	Blatt	Stahl/V	T30	Rauchdicht	Türschließer, SS
			EINGANGSTÜREN					
1.1	0.93x1.930	1.00	Balkon, alt	Alu	Stahl/V			Alu, Türschließer, S
1.2	0.93x2.000	1.00	Balkon, alt	Alu	Stahl/V			Alu, Türschließer, S
1.3	1.125x2.500	1.00	Balkon, alt	Alu	Stahl/V		Rauchdicht	Alu, Türschließer, SS
1.4	1.125x2.500	1.00	Balkon, alt	Alu	Stahl/V		Rauchdicht	Alu, Türschließer, SS

Bodenbeläge

Bäder, WC:	Fliesen (s. Detailpläne)
Küche, Flur, Wohnen:	Belag

Wandbeläge

Bäder :	Fliesen (s. Detailpläne)
WC:	Fliesen, Rauhfaser + Anstrich (s. Detailpläne)
Flur, Wohnen:	Rauhfaser + Anstrich
Küche:	Fliesenspiegel, Rauhfaser + Anstrich (s. Detail
Treppenhaus:	Kratzputz, eingefärbt
Eingangsbereiche:	Kratzputz, eingefärbt

Deckenbeläge

Bäder, WC:	Unterhangdecken (s. Detailpläne)
Küche, Flur, Wohnen:	Rauhfaser + Anstrich
Treppenhaus:	Anstrich
Eingangsbereiche:	Rauhfaser + Anstrich

Die Auswahl erfolgt durch den Bauherrn entsprechend der Bemusterung.

Legende

- TB5 – Trockenbau Wände, allgemein
  73 mm Profile, beidseitig 1 x 12.5mm GKB, d=100 mm
- TB6 – Trockenbau Wände, Brandschutz
  100 mm Profile, beidseitig 2x12.5 mm GKF, d=130 mm, F 90
- TB9 – Trockenbau Wände, Brandschutz
  100 mm Profile, einseitig 2x12.5 mm GKF, d=125 mm, F 90
- TB2 – Trockenbau Wände, allgemein
  50 mm Profile, einseitig 1x12.5 mm GKF, d=62.5 mm
- neues Mauerwerk, KS 1.8 12/II
- zu schließende Öffnungen
- Öffnungen anlegen
- ① Türsymbol lt. Türliste
- 10 Detailplan ist in diesem Bereich maßgebend

Zugehörige Pläne

Abbruch siehe Pläne	1/A-AB G1..4
Sanitärzeilen siehe Pläne	A-A 001e
	A-A 002
	A-A 003e
	A-A 006
	A-A 007
	A-A 008e

Hinweise

Die Ausführung sämtlicher Durchbrüche erfolgt in Abstimmung mit den jeweiligen Fachgewerken.
Im Bereich der Sanitärzeilen sind die Detailpläne A-A 001 bis A-A 010 maßgebend.

Badenbeläge und Wandbeläge:
Die Auswahl erfolgt durch den Bauherrn entsprechend der Bemusterung.

Alle Maße sind auf der Baustelle vom Unternehmer verantwortlich zu überprüfen.
Bei Unstimmigkeiten ist der Planverfasser sofort zu informieren!

Nr.	Datum	Name	Änderung
3	01.03.96	Be	Kernbohrungen Heizung
2	13.11.95	Be	Bezeichnung TB-Wände, Größe für 33. Kanalanschlüsse neuen Schacht [illegible]

Freigabe: Name/Datum

Bauherr:
Studentenwerk Jena / Erfurt
Saalestraße 4
99089 Erfurt

Gesamtleitung:
DR. BRASCHEL + PARTNER Planungsgesellschaft mbH
Gesellschaft für Gesamtplanung

IFB
Planungsbüro
Hochbau
Innenarchitektur
Bauleitung
Bauphysik
Tel.: 03 61 / 6 22 21
Fax: 03 61 / 6 22 21

Projekt:
Umbau und Sanierung Studentenwohnheim
Donaustraße 2
99089 Erfurt

3.OG

Projektnr.: 0 03195 Format: A0 Maßstab: 1:50

Bezeichnung:
Ausführungsplanung
Haus 1
Grundriß 1.OG - 4.OG

1/A - A - G1..4 a

Bearbeitet/Datum: 13.10.95, Bernd
Geprüft/Datum: 23.96
Genehmigt/Datum:
Dateiname: A-1_00.dwg

Umbau und Sanierung Studentenwohnheim
Grundriss 1. bis 4. Obergeschoss
Block 1

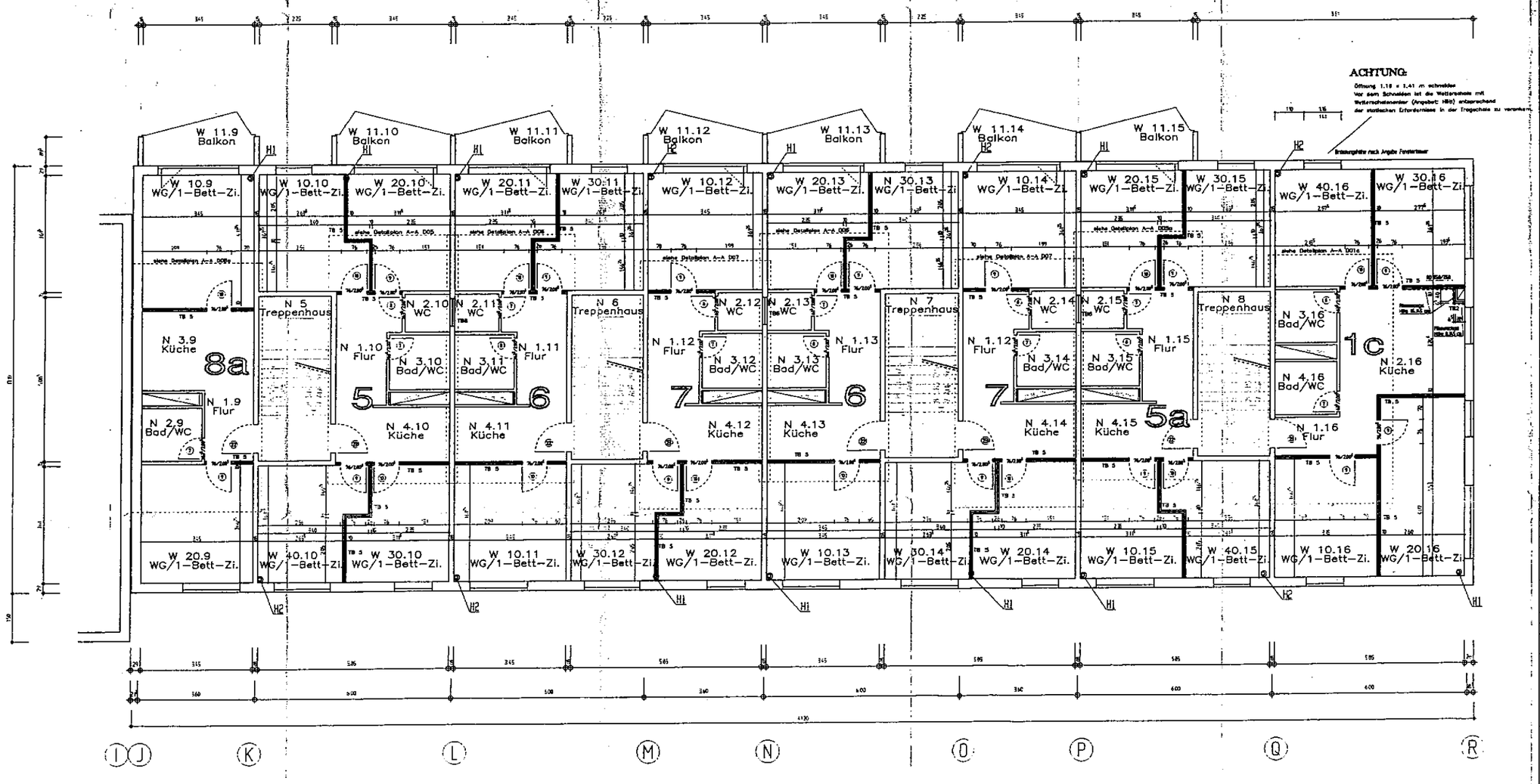

ACHTUNG:
Öffnung 1.18 x 1.41 m schneiden
Vor dem Schneiden ist die Wetterschenk mit Wetterschutzsenster (Angebot 1810) abzusprechend der statischen Erfordernisse in der Tragschale zu verankern.

Brüstungshöhe nach Angabe Fensterbauer

H1 : Kernbohrung Decke nach Angabe Heizung, schließen mit Mörtelschott F90

H2 : Kernbohrung Decke und Wand nach Angabe Heizung, schließen mit Mörtelschott F90

Türenliste

Pos.	Öffnungsmaß	Blatt-Nr.	Benennung	Stärke	Corpus	Bauseitiges Zargenmaß	Typ	Bemerkungen
			HOHLTÜREN					
1.1	885/2000	100	Treppenraum	Stahl	Stahl/V			Kellertüren, roh
2.1	885/2000	100	Boden, alt	Stahl	Stahl/V			Kellertüren, roh
3.1	885/2000	100	Treppenraum	Stahl	Stahl/V			Kellertüren, roh
4.1	885/2000	100	Boden, alt	Stahl	Stahl/V			Kellertüren, roh
5.1	885/2000	87,5	Treppenraum/roh	Holz	Holz			Rauchdichtes Abschl.
6.1	885/2000	87,5	Treppenraum/roh	Holz	Holz			Rauchdichtes Abschl.
7.1	885/2000	87,5	Treppenraum/roh	Holz	Holz			Rauchdichtes Abschl.
8.1	885/2000	87,5	Treppenraum/roh	Holz	Holz			Rauchdichtes Abschl.
9.1	885/2000	100	Treppenraum/roh	Holz	Holz			Rauchdichtes Abschl.
10.1	885/2000	100	Treppenraum/roh	Holz	Holz			Rauchdichtes Abschl.
11.1	885/2000	100	Treppenraum/roh	Holz	Holz			Rauchdichtes Abschl.
12.1	885/2000	100	Treppenraum/roh	Holz	Holz			Rauchdichtes Abschl.
13.1	885/2000	111,5	Treppenraum/roh	Holz	Holz			Rauchdichtes Abschl.
14.1								
15.1								
16.1								
17.1								
18.1								
19.1								
20.1								
21.1								
22.1								
23.1								
24.1								
			BRANDSCHUTZTÜREN - STAHLTÜREN					
1.2	1130/1130	T 30	Boden, alt	Stahl	Stahl/V	T30		Treppenraum
2.2	1130/1130	T 30	Boden, alt	Stahl	Stahl/V	T30		Treppenraum
3.2	1130/1130	T 30	Boden, alt	Stahl	Stahl/V	T30		Treppenraum - roh
4.2	1130/1130	T 30	Kellerflur/roh	Stahl	Stahl/V	T30		Keller
5.2	885/2000	T 30	Boden, alt	Stahl	Holz	T30, Rauchdicht		Rauchdichtes Abschl.
6.2	885/2000	T 30	Boden, alt	Stahl	Holz	T30, Rauchdicht		Rauchdichtes Abschl.
7.2	885/2000	T 30	Boden, alt	Stahl	Holz	T30, Rauchdicht		Rauchdichtes Abschl.
8.2	885/2000	T 30	Boden, alt	Stahl	Holz	T30, Rauchdicht		Rauchdichtes Abschl.
9.2	885/2000	T 30	Boden, alt	Stahl	Holz	T30, Rauchdicht		Rauchdichtes Abschl.
10.2	885/2000	T 30	Boden, alt	Stahl	Holz	T30, Rauchdicht		Rauchdichtes Abschl.
11.2	885/2000	T 30	Boden, alt	Stahl	Holz	T30, Rauchdicht		Rauchdichtes Abschl.
12.2	885/2000	T 30	Boden, alt	Stahl	Holz	T30, Rauchdicht		Rauchdichtes Abschl.
13.2	885/1950	T 30	Boden, alt	Stahl	Holz	T30, Rauchdicht		Rauchdichtes Abschl.
14.2								
15.2								
16.2								
17.2								
18.2								
19.2								
20.2								
21.2								
22.2								
23.2								
24.2								
			EINGANGSTÜREN					
1.3	1130/1250	T 30	Boden, alt	Alu	Alu/V			mit Panzerglas
2.3	1130/1250	T 30	Boden, alt	Alu	Alu/V			mit Panzerglas
3.3	1130/1250	T 30	Boden, alt	Alu	Alu/V		Sonnenschutz	Rauchdichtes Abschl.
4.3	885/2000	T 30	Boden, alt	Alu	Alu/V		Sonnenschutz	Rauchdichtes Abschl.

Bodenbeläge

Bäder, WC:	Fliesen (s. Detailpläne)
Küche, Flur, Wohnen:	Belag

Wandbeläge

Bäder :	Fliesen (s. Detailpläne)
WC:	Fliesen, Rauhfaser + Anstrich (s. Detailpläne)
Flur, Wohnen:	Rauhfaser + Anstrich
Küche:	Fliesenspiegel, Rauhfaser + Anstrich (s. Detailp.
Treppenhaus:	Kratzputz, eingefärbt
Eingangsbereiche:	Kratzputz, eingefärbt

Deckenbeläge

Bäder, WC:	Unterhangdecken (s. Detailpläne)
Küche, Flur, Wohnen:	Rauhfaser + Anstrich
Treppenhaus:	Anstrich - " -
Eingangsbereiche:	Rauhfaser + Anstrich

Die Auswahl erfolgt durch den Bauherrn entsprechend der Bemusterung.

Legende

- TB5 – Trockenbau Wände, allgemein 75 mm Profile, beidseitig 1 x 12,5mm GKB, d=100 mm
- TB6 – Trockenbau Wände, Brandschutz 100 mm Profile, beidseitig 2x12,5 mm GKF, d=150 mm, F 90
- TB9 – Trockenbau Wände, Brandschutz 100 mm Profile, einseitig 2x12,5 mm GKF, d=125 mm, F 90
- TB2 – Trockenbau Wände, allgemein 50 mm Profile, einseitig 1x12,5 mm GKF, d=42,5 mm
- neues Mauerwerk, KS 1,8 12/H
- zu schließende Öffnungen
- Öffnungen anlegen
- Türsymbol lt. Türliste
- 10 Detailplan ist in diesem Bereich maßgebend

Zugehörige Pläne

Abbruch siehe Pläne	1/A-A8 01..4
Sanitärzellen siehe Pläne	A-A 001e
	A-A 003
	A-A 005e
	A-A 006
	A-A 007
	A-A 008e

Hinweise

Die Ausführung sämtlicher Durchbrüche erfolgt in Abstimmung mit den jeweiligen Fachgewerken.
Im Bereich der Sanitärzellen sind die Detailpläne A-A 001 bis A-A 010 maßgebend.

Bodenbeläge und Wandbeläge:
Die Auswahl erfolgt durch den Bauherrn entsprechend der Bemusterung.

Alle Maße sind auf der Baustelle vom Unternehmer verantwortlich zu überprüfen.
Bei Unstimmigkeiten ist der Planverfasser sofort zu informieren!

Nr.	Datum	Kürzel	Änderung
a	01.03.96	Be	Kernbohrungen Heizung
b	12.11.96	Be	Bezeichnung TB-Wände, Größe für 3. Rettungsweg neuen Schacht Lage der Balkone mit der Seite in den Wohnungen

Freigabe Architekt/Datum

Bauherr:
Studentenwerk Jena / Erfurt
Saalestraße 4
99089 Erfurt

Gesamtplanung:
DR. BRASCHEL + PARTNER Planungsgesellschaft mbH
Gesamtleitung für Gesamtplanung
IFB Planungsbüro Haustechnik

Projekt:
Umbau und Sanierung Studentenwohnheim
Donaustraße 2
99089 Erfurt

4.OG

Projektnummer: 0 03195 Planmaß: A0 Vorlagemaß: 1:50

Bezeichnung:
Ausführungsplanung
Haus 1
Grundriß 1.OG - 4.OG

1/A - A - G1..4 a

Gezeichnet/Datum: 13.10.95, Berndt
Geprüft/Datum: 23.96
Genehmigt/Datum:
Dateiname: A-1_OG.dwg

Umbau und Sanierung Studentenwohnheim
Grundriss Kellergeschoss
Block 2

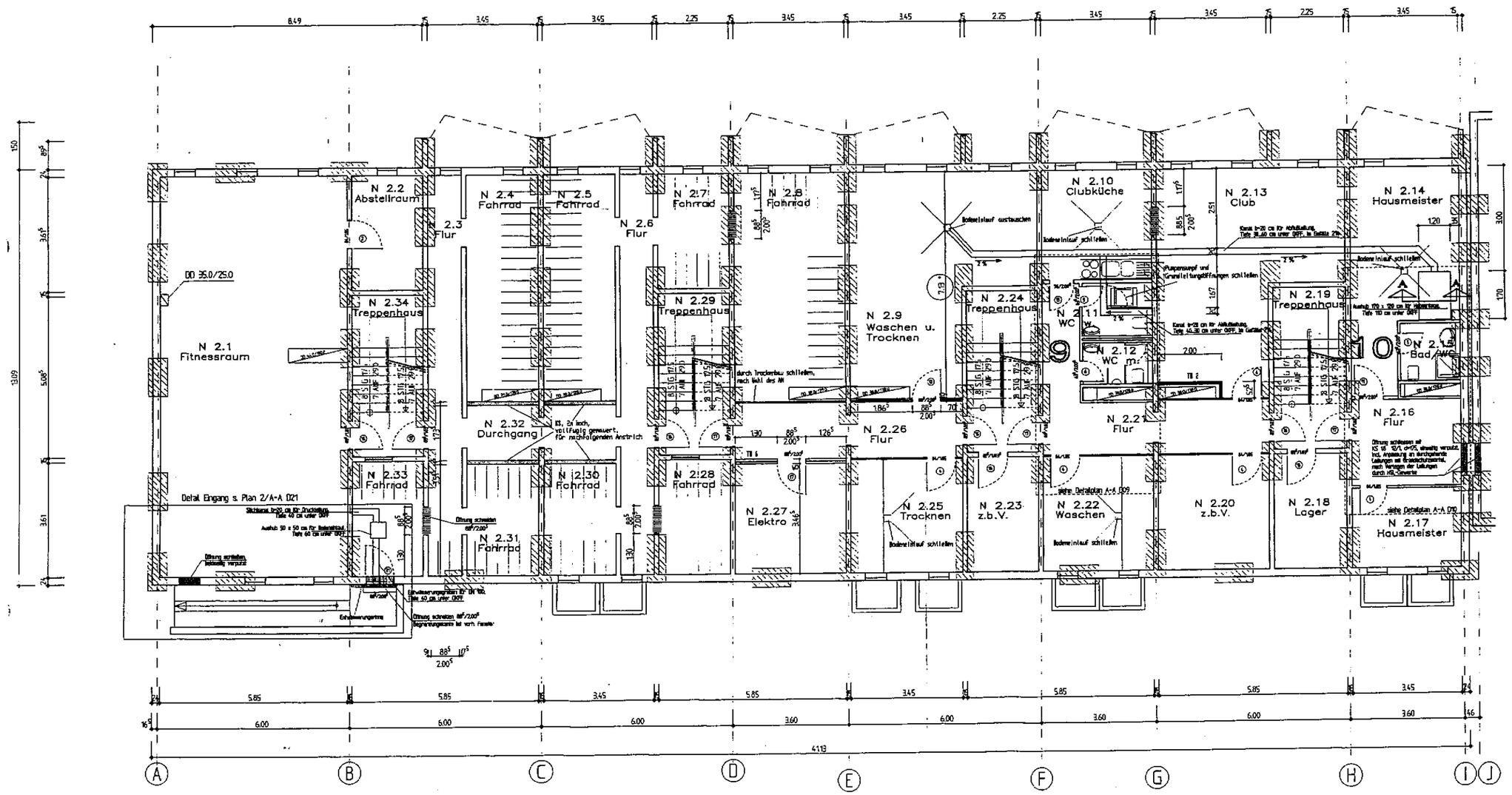

Schnitt A-A, M 1:25

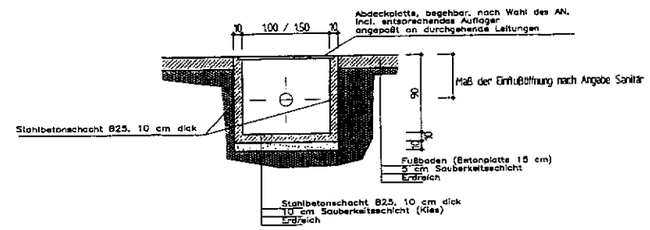

Türenliste

Pos.	Öffnungsmaß (mm)	Massiv-Wanden (cm)	Blatt	Zarge	besondere Anforderungen	Typ, Fabrikat
NORMALTÜREN						
1	885/2005	150	Trockenbau	Blech	Blech/V	Feuerschutztür, neu
2	910/1960	180	Beton, alt	Blech	Blech/V	Feuerschutztür, neu
3	910/1960	180	Beton, alt	Blech	Stahl/V	Feuerschutztür, neu
4	910/1960	180	Beton, alt	Blech	Stahl/V	Feuerschutztür, neu
5	910/1960	180	Beton, alt	Blech	Stahl/V	Feuerschutztür, neu
6	635/2005	87,5	Trockenbau/neu	Holz	Holz	Schallschutztür, neu
7	635/2005	87,5	Trockenbau/neu	Holz	Holz	Schallschutztür, neu
8	885/2005	87,5	Trockenbau/neu	Holz	Holz	Schallschutztür, neu
9	885/2005	87,5	Trockenbau/neu	Holz	Holz	Schallschutztür, Sanitärraum
10	760/2005	150	Trockenbau/neu	Holz	Holz	Schallschutztür, Sanitärraum
11	885/2005	150	Trockenbau/neu	Holz	Holz	WC-Dieser, Sanitärraum
12	885/2005	150	Trockenbau/neu	Holz	Holz	WC-Dieser, Sanitärraum
13	885/2005	150	Trockenbau/neu	Holz	Holz	WC-Dieser, Sanitärraum
14	1250/2005	113,5	Trockenbau/neu	Holz	Holz	Stahl
15						
BRANDSCHUTZTÜREN - STAHLTÜREN						
16	635/1910	150	Beton, alt	Blech	Stahl/V	T30
17	635/1910	150	Beton, alt	Blech	T30/Stahl/V	T30
18	1010/1910	150	Beton, alt	Blech	Stahl/V	T30
19	885/2005	150	Trockenbau/neu	Blech	Stahl/V	T30
20	885/2005	150	Beton, alt	Holz	Holz	T30, Sanitärraum
21	885/2005	150	Beton, alt	Holz	Holz	T30, Sanitärraum
22	885/2005	150	Beton, alt	Holz	Holz	T30, Sanitärraum
23	885/1910	150	Beton, alt	Holz	Holz	T30, Sanitärraum
24	885/1910	150	Beton, alt	Holz	Holz	T30, Sanitärraum
25						
26						
27						
28						
29						
EINGANGSTÜREN						
30	635/1910	150	Beton, alt	Alu	Alu/G	
31	885/2005	150	Beton, alt	Alu	Alu/G	
32	1760/2005	150	Beton, alt	Alu	Alu/G	Brandfall
33	885/2005	150	Beton, alt	Alu	Alu/G	Brandfall
34						
35						
36						
37						
38						
39						

Bodenbeläge

Hausmeister, Club, Fitness, Küche: Belag
Bad, WC: Fliesen
sonstige Räume: Anstrich

Wandbeläge

Bäder, WC: Fliesen (s. Detailpläne)
Hausmeister, Club, Fitness: Rauhfaser + Anstrich
Küche: Fliesenspiegel, Rauhfaser + Anstrich (s. Detailpl.)
Treppenhaus: Kratzputz, eingefärbt
sonstige: Anstrich

Deckenbeläge

WC: Unterhangdecken (s. Detailpläne)
Hausmeister, Club, Fitness, Küche, Bad: Rauhfaser + Anstrich
Treppenhaus: Anstrich
sonstige Räume: Anstrich

Die Auswahl erfolgt durch den Bauherrn entsprechend der Bemusterung.

Legende

- TB5 – Trockenbau Wände, allgemein 75 mm Profile, beidseitig 1 x 12,5mm GKB, d=100 mm
- TB6 – Trockenbau Wände, Brandschutz 100 mm Profile, beidseitig 2x12,5 mm GKF, d=150 mm, F 90
- TB9 – Trockenbau Wände, Brandschutz 100 mm Profile, einseitig 2x12,5 mm GKF, d=125 mm, F 90
- TB2 – Trockenbau Wände, allgemein 50 mm Profile, einseitig 1x12,5 mm GKF, d=62,5 mm
- neues Mauerwerk, KS 1,8 12/8
- zu schließende Öffnungen
- Öffnungen anlegen
- ① Türsymbol lt. Türliste
- 10 Detailplan ist in diesem Bereich maßgebend

Zugehörige Pläne

Abbruch siehe Pläne 2/A-AB 001
Sanitärzellen siehe Pläne A-A 010, A-A 009

Hinweise

Die Ausführung sämtlicher Durchbrüche erfolgt in Abstimmung mit den jeweiligen Fachgewerken.
Im Bereich der Sanitärzellen sind die Detailpläne A-A 001 bis A-A 010 maßgebend.

Bodenbeläge und Wandbeläge:
Die Auswahl erfolgt durch den Bauherrn entsprechend der Bemusterung.

Alle Maße sind auf der Baustelle vom Unternehmer verantwortlich zu überprüfen.
Bei Unstimmigkeiten ist der Planverfasser sofort zu informieren!

Nr.	Datum	Name	Änderung
i			
h			
g			
f			
e			
d			
c			
b			
a	13.11.95	Be	Kellereingang verlegt, Detailte Grundleitung, Fluchtweg lt. Achse B – D Treppenhaus zu F3

Freigabe: Architekt/Datum

Bauherr:
Studentenwerk Jena / Erfurt
Saalestraße 4
99089 Erfurt

Gesamtplanung:
DR. BRASCHEL + PARTNER Planungsgesellschaft mbH
Gesellschaft für Gesamtplanung
IFB

Projekt:
Umbau und Sanierung Studentenwohnheim
Donaustraße 2
99089 Erfurt

Projekt-Nr.: 0 03195 | Format: A0 | Maßstab: 1:50

Bezeichnung:
Ausführungsplanung
Haus 2
Grundriß KG

Planum/Plan-Nr.: 2/A - A - G01 | Index: a

Gezeichnet/Datum: 13.10.95, Bernd | Geprüft/Datum: 1.12.95 | Genehmigt/Datum: | Dateiname: A-2_KG.dwg

Umbau und Sanierung Studentenwohnheim
Grundriss Erdgeschoss
Block 2

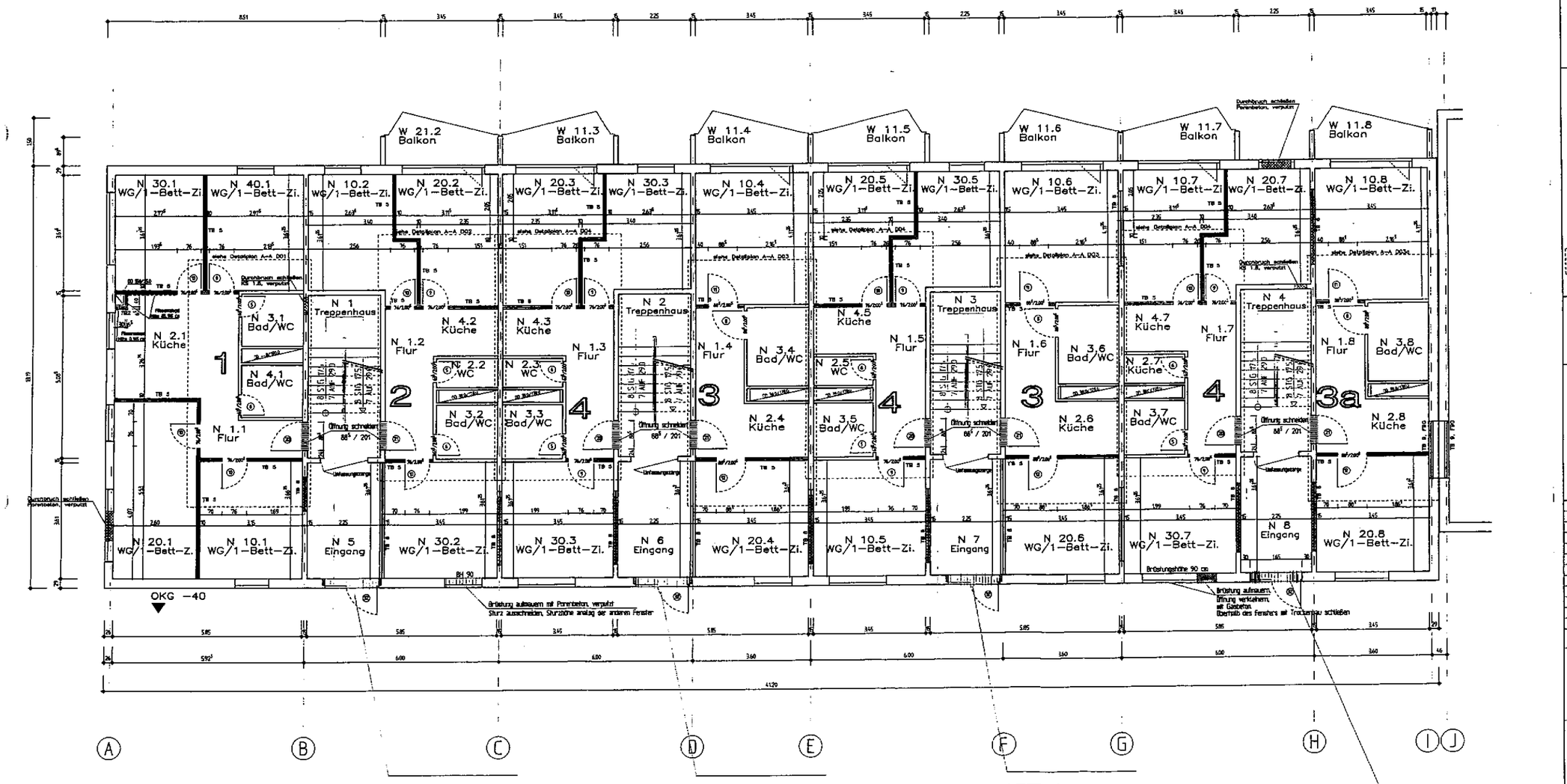

ACHTUNG:
Vor dem Schneiden ist die Wetterschale mit Wetterschalenanker (Angebot: HRI) entsprechend der statischen Erfordernisse in der Tragschale zu verankern.

ACHTUNG:
Vor dem Schneiden ist die Wetterschale mit Wetterschalenanker (Angebot: HRI) entsprechend der statischen Erfordernisse in der Tragschale zu verankern.

ACHTUNG:
Vor dem Schneiden ist die Wetterschale mit Wetterschalenanker (Angebot: HRI) entsprechend der statischen Erfordernisse in der Tragschale zu verankern.

ACHTUNG:
Vor dem Schneiden ist die Wetterschale mit Wetterschalenanker (Angebot: HRI) entsprechend der statischen Erfordernisse in der Tragschale zu verankern.

Türenliste

Pos.	Öffnungsmaß / Band	Wand	Blatt	Zarge	besondere Anforderungen	Typ. Bezeichnung
NORMALTÜREN						
1	885x2000	180	Holztür	Stahl	Stahl/V	Kellertür, Bau
2	885x2000	180	Holztür	Stahl	Stahl/V	Kellertür, Bau
3	885x2000	180	Holztür	Stahl	Stahl/V	Kellertür, Bau
4	885x2000	180	Holztür	Stahl	Stahl/V	Kellertür, Bau
5	885x2000	180	Holztür	Stahl	Stahl	Sanitärzellen, Bau
6	885x2000	180	Holztür	Stahl	Stahl	Sanitärzellen, Bau
7	885x2000	180	Holztür	Stahl	Stahl	Sanitärzellen, Bau
8	885x2000	180	Holztür	Stahl	Stahl	Sanitärzellen, Bau
9	885x2000	180	Holztür	Stahl	Stahl	Sanitärzellen Behinderte
10	885x2000	180	Holztür	Stahl	Stahl	Sanitärzellen Behinderte
11	885x2000	180	Holztür	Stahl	Stahl	Sanitärzellen Behinderte
12	885x2000	180	Holztür	Stahl	Stahl	Sanitärzellen Behinderte
13	885x2000	180	Holztür	Stahl	Stahl	WC-Container Behinderte
14	885x2000	180	Holztür	Stahl	Stahl	WC-Container Behinderte
15	885x2000	180	Holztür	Stahl	Stahl	Heizer
16						
17						
BRANDSCHUTZTÜREN - STAHLTÜREN						
18	935x1935	180	Stahl, alt	Stahl	Stahl/V	180	Treppenhaus
19	935x1935	180	Stahl, alt	Stahl	Stahl/V	180	Treppenhaus
20	1010x1935	180	Stahl, alt	Stahl	Stahl/V	180	Treppenhaus - Ha
21	885x2000	180	Stahlblech, neu	Stahl	Stahl	180	Treppenhaus
22	885x2000	180	Stahl, alt	Holz	Holz	180	Raucherhütte	WC-Container Bl.
23	885x2000	180	Stahl, alt	Holz	Holz	180	Raucherhütte	WC-Container Bl.
24	885x2000	180	Stahl, alt	Holz	Holz	180	Raucherhütte	WC-Container Bl.
25	935x1935	180	Stahl, alt	Holz	Holz	180	Raucherhütte	WC-Container Bl.
26	885x2000	180	Stahl, alt	Holz	Holz	180	Raucherhütte	WC-Container Bl.
27						
28						
29						
30						
EINGANGSTÜREN						
30	935x1935	140	Stahl, alt	Alu	Alu/V	KS Fensterrahmen, H
31	2000x2000	140	Stahl, alt	Alu	Alu/V	KS Fensterrahmen H 3
32	1885x1935	180	Stahl, alt	Alu	Alu/V	1 Briefkästen	Haupteingang
33	885x1935	180	Haustürtür, Gl.	Alu	Alu/V	1 Briefkästen	Haupteingang

Bodenbeläge

Bäder, WC: Fliesen (s. Detailpläne)
Küche, Flur, Wohnen: Belag

Wandbeläge

Bäder : Fliesen (s. Detailpläne)
WC: Fliesen, Rauhfaser + Anstrich (s. Detailpläne)
Flur, Wohnen: Rauhfaser + Anstrich
Küche: Fliesenspiegel, Rauhfaser + Anstrich (s. Detailp
Treppenhaus: Kratzputz, eingefärbt
Eingangsbereiche: Kratzputz, eingefärbt

Deckenbeläge

Bäder, WC: Unterhangdecken (s. Detailpläne)
Küche, Flur, Wohnen: Rauhfaser + Anstrich
Treppenhaus: Anstrich
Eingangsbereiche: Rauhfaser + Anstrich

Die Auswahl erfolgt durch den Bauherrn entsprechend der Bemusterung.

Legende

- TB5 – Trockenbau Wände, allgemein 70 mm Profile, beidseitig 1 x 12,5mm GKB, a=100 mm
- TB6 – Trockenbau Wände, Brandschutz 100 mm Profile, beidseitig 2x12,5 mm GKF, a=100 mm, F 90
- TB9 – Trockenbau Wände, Brandschutz 100 mm Profile, einseitig 2x12,5 mm GKF, a=125 mm, F 90
- TB2 – Trockenbau Wände, allgemein 50 mm Profile, einseitig 1x12,5 mm GKF, a=62,5 mm
- neues Mauerwerk, KS 1,8 12/II
- Estrich bis auf Rohdecke abbrechen
- zu schließende Öffnungen
- Öffnungen anlegen
- Türsymbol lt. Türliste
- 10 Detailplan ist in diesem Bereich maßgebend

Zugehörige Pläne

Abbruch siehe Pläne 2/A-AB 00
Sanitärzellen siehe Pläne A-A 001
A-A 002
A-A 003
A-A 003a
A-A 004

Hinweise

Die Ausführung sämtlicher Durchbrüche erfolgt in Abstimmung mit den jeweiligen Fachgewerken.
Im Bereich der Sanitärzellen sind die Detailpläne A-A 001 bis A-A 010 maßgebend.

Bodenbeläge und Wandbeläge:
Die Auswahl erfolgt durch den Bauherrn entsprechend der Bemusterung.

Alle Maße sind auf der Baustelle vom Unternehmer verantwortlich zu überprüfen.
Bei Unstimmigkeiten ist der Planverfasser sofort zu informieren!

Nr.	Datum	Name	Änderung
a			
b			
c			
d			
e			
f			
g			
h			
i			
k			

Freigabe: Architekt/Datum

Bauherr:
Studentenwerk Jena / Erfurt
Saalestraße 4
99089 Erfurt

Gesamtplanung:
DR. BRASCHEL + PARTNER Planungsgesellschaft mbH
Gesellschaft für Gesamtplanung
IFB

Projekt:
Umbau und Sanierung Studentenwohnheim
Donaustraße 2
99089 Erfurt

Projekt-Nr.:	Format:	Maßstab:
0 03195	A0	1:50

Bezeichnung:
Ausführungsplanung
Haus 2
Grundriß EG

Planungsnummer: 2/A - A - G0

Gezeichnet/Datum:	Geprüft/Datum:	Genehmigt/Datum:	Dateiname:
13.10.95, Bernd	13.10.95		A-2_00.dwg

Umbau und Sanierung Studentenwohnheim
Grundriss 1. bis 4. Obergeschoss
Block 2

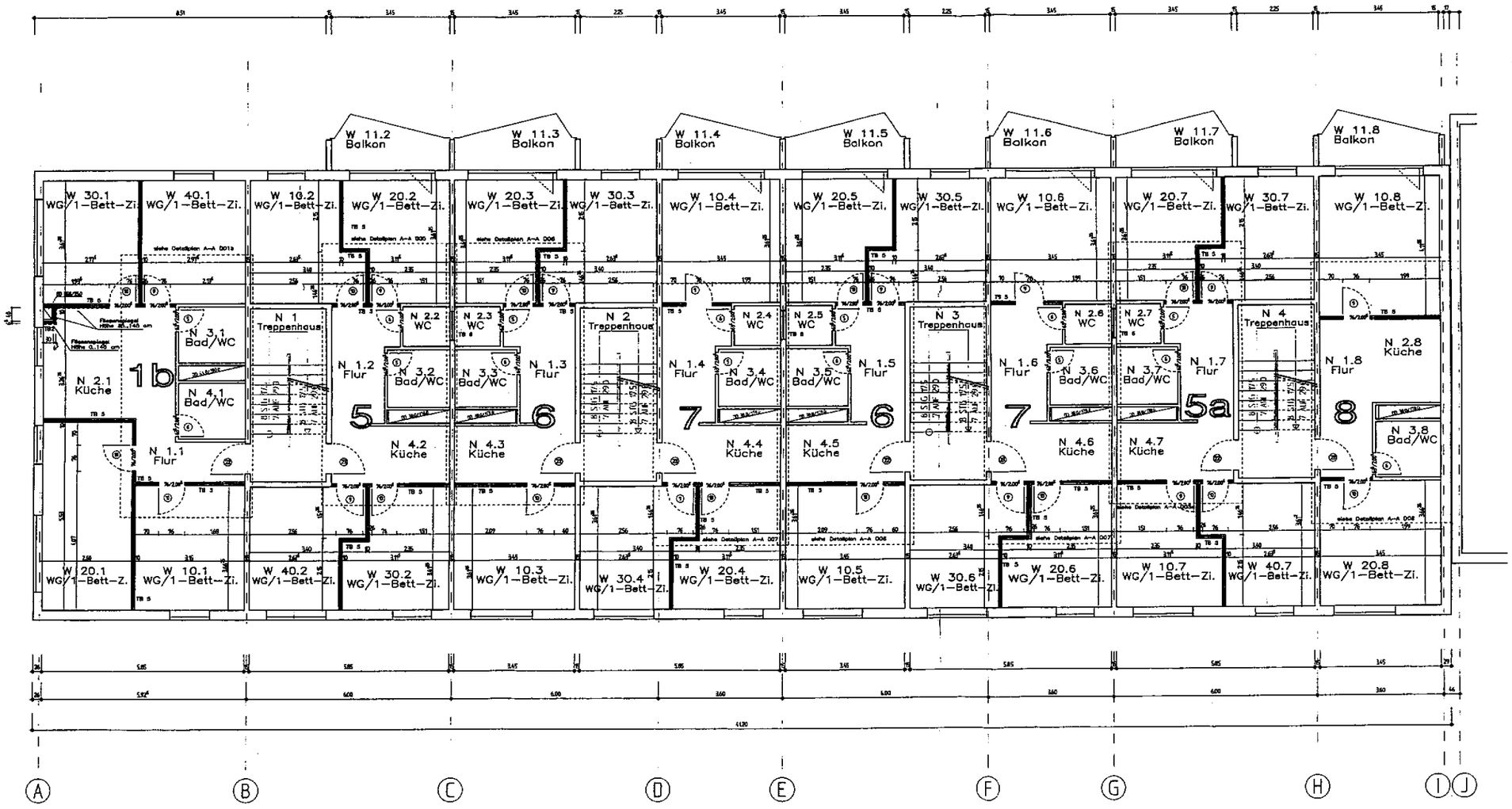

Türenliste

Pos.	Brandschutz	Maße	Wand	Zarge	Besondere Anforderungen	Typ, Bemerkung
NORMALTÜREN						
1	885x2000	100	Trockenbau	Stahl	Stahl/V	Sektortür, neu
2	640x1990	100	Beton, alt	Stahl	Stahl/V	Sektortür, neu
3	640x1990	100	Beton, alt	Stahl	Stahl/V	Sektortür, neu
4	640x1990	100	Beton, alt	Stahl	Stahl/V	Sektortür, neu
5	873x2000	87,5	Trockenbau/neu	Holz	Holz	Sektortür, neu
6	873x2000	87,5	Trockenbau/neu	Holz	Holz	Sektortür, neu
7	873x2000	87,5	Trockenbau/neu	Holz	Holz	Sektortür, neu
8	873x2000	87,5	Trockenbau/neu	Holz	Holz	Sektortür, neu
9	873x2000	87,5	Trockenbau/neu	Holz	Holz	Sektortür, neu
10	760x2000	100	Trockenbau/neu	Holz	Holz	Sektortür, neu
11	885x2000	100	Trockenbau/neu	Holz	Holz	Sektortür/Schiebetür
12	885x2000	100	Trockenbau/neu	Holz	Holz	Sektortür/Schiebetür
13	760x2000	113,5	Trockenbau/neu	Holz	Holz	Sektortür
14						
15						
16						
BRANDSCHUTZTÜREN - STAHLTÜREN						
17	635x1990	100	Beton, alt	Stahl	Stahl/V	T30 Treppenhaus
18	635x1990	100	Beton, alt	Stahl	Stahl/V	T30 Treppenhaus
19	1010x1990	100	Beton, alt	Stahl	Stahl/V	T30 Treppenhaus - WC
20	885x2000	100	Trockenbau/neu	Stahl	Stahl/V	T30 Flur
21	885x2000	100	Beton, alt	Holz	Holz	T30 Brandschutz 90
22	885x2000	100	Beton, alt	Holz	Holz	T30 Brandschutz 90
23	885x2000	100	Beton, alt	Holz	Holz	T30 Brandschutz 90
24	885x2000	100	Beton, alt	Holz	Holz	T30 Brandschutz 90
25	885x2000	100	Beton, alt	Holz	Holz	T30 Brandschutz 90
26						
27						
28						
29						
30						
EINGANGSTÜREN						
30	635x1905	140	Beton, alt	Alu	Alu/M	T30 Feuerschutztür H 3
31	885x2000	240	Beton, alt	Alu	Alu/M	T30 Feuerschutztür H 3
32	1885x2000	240	Beton, alt	Alu	Alu/M	T30 Rauchdicht Hauptdurchgangstür
33	885x2000	240	Trockenbau, alt	Alu	Alu/M	T30 Rauchdicht Hauptdurchgangstür

Bodenbeläge

Bäder, WC:	Fliesen (s. Detailpläne)
Küche, Flur, Wohnen:	Belag

Wandbeläge

Bäder :	Fliesen (s. Detailpläne)
WC:	Fliesen, Rauhfaser + Anstrich (s. Detailpläne)
Flur, Wohnen:	Rauhfaser + Anstrich
Küche:	Fliesenspiegel, Rauhfaser + Anstrich (s. Detailpl.)
Treppenhaus:	Kratzputz, eingefärbt
Eingangsbereiche:	Kratzputz, eingefärbt

Deckenbeläge

Bäder, WC:	Unterhangdecken (s. Detailpläne)
Küche, Flur, Wohnen:	Rauhfaser + Anstrich
Treppenhaus:	Anstrich
Eingangsbereiche:	Rauhfaser + Anstrich

Die Auswahl erfolgt durch den Bauherrn entsprechend der Bemusterung.

Legende

- TB5 – Trockenbau Wände, allgemein 75 mm Profile, beiseitig 1 x 12,5mm GKB, d=100 mm
- TB6 – Trockenbau Wände, Brandschutz 100 mm Profile, beiseitig 2x12,5 mm GKF, d=150 mm, F 90
- TB9 – Trockenbau Wände, Brandschutz 100 mm Profile, einseitig 2x12,5 mm GKF, d=125 mm, F 90
- TB2 – Trockenbau Wände, allgemein 50 mm Profile, einseitig 1x12,5 mm GKF, d=62,5 mm
- neues Mauerwerk, KS 1,8 12/II
- zu schließende Öffnungen
- Öffnungen anlegen
- Türsymbol lt. Türliste
- 10 Detailplan ist in diesem Bereich maßgebend

Zugehörige Pläne

Abbruch siehe Pläne	2/A-AB 01..4
Sanitärzeilen siehe Pläne	A-A 001
	A-A 002
	A-A 002c
	A-A 006
	A-A 007
	A-A 008

Hinweise

Die Ausführung sämtlicher Durchbrüche erfolgt in Abstimmung mit den jeweiligen Fachgewerken.
Im Bereich der Sanitärzeilen sind die Detailpläne A-A 001 bis A-A 010 maßgeband.

Bodenbeläge und Wandbeläge:
Die Auswahl erfolgt durch den Bauherrn entsprechend der Bemusterung.

Alle Maße sind auf der Baustelle vom Unternehmer verantwortlich zu überprüfen.
Bei Unstimmigkeiten ist der Planverfasser sofort zu informieren!

Nr.	Datum	Name	Änderung
a	13.11.95	Bs	Maße der abgeänderten TB-Wände, TB-Bezeichnung

Freigabe: Architekt/Datum

Bauherr:
Studentenwerk Jena / Erfurt
Saalestraße 4
99089 Erfurt

Gesamtplanung:
DR. BRASCHEL + PARTNER Planungsgesellschaft mbH
Gesellschaft für Gesamtplanung
IFB

Projekt:
Umbau und Sanierung Studentenwohnheim
Donaustraße 2
99089 Erfurt
1.OG

Projekt-Nr.:	Format:	Maßstab:
0 03195	A0	1:50

Bezeichnung:
Ausführungsplanung
Haus 2
Grundriß 1.OG - 4.OG

Plannummer: 2/A - A - G1..4 | Index: a

Gezeichnet/Datum:	Geprüft/Datum:	Genehmigt/Datum:	Dateiname:
13.10.95, Berndt			A-2_OG.dwg

Umbau und Sanierung Studentenwohnheim
Grundriss 1. bis 4. Obergeschoss
Block 2

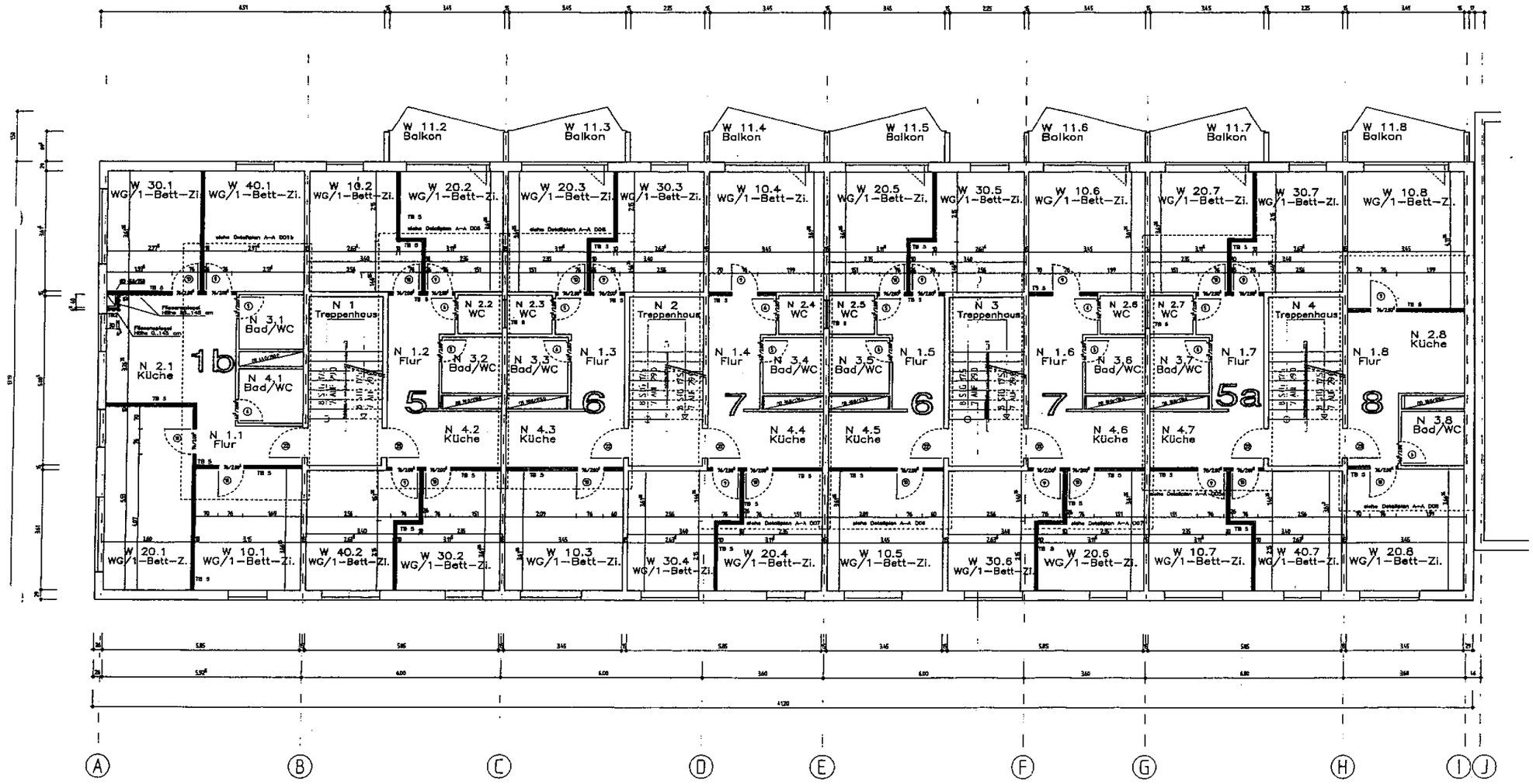

Türenliste

Pos.	Öffnungsmaß	Bezeichnung / Hersteller / Material	Blatt	Farbe	besondere Anforderungen	Typ. Bildnummer
		NORMALTÜREN				
1	885x2000	1 TB	Holztür, ...	Eiche	Band(A)	Kellertür, neu
2	885x1875	1 TB	Stahl, ...	Weiß	Band(A)	Kellertür, neu
3	885x1875	1 TB	Stahl, ...	Weiß	Band(A)	Kellertür, neu
4	885x1875	1 TB	Stahl, ...	Weiß	Band(A)	Kellertür, neu
5	885x2000	87,4	Holztür, ...	Weiß	Band	Sanitärraum, neu
6	885x2000	87,4	Holztür, ...	Weiß	Band	Sanitärraum, neu
7	885x2000	87,4	Holztür, ...	Weiß	Band	Sanitärraum, neu
8	885x2000	87,4	Holztür, ...	Weiß	Band	Sanitärraum, neu
9	885x2000	87,4	Holztür, ...	Weiß	Band	Sanitärraum, neu
10	885x2000	87,4	Holztür, ...	Weiß	Band	Sanitärraum, neu
11	885x2000	87,4	Holztür, ...	Weiß	Band	Sanitärraum, neu
12	885x2000	87,4	Holztür, ...	Weiß	Band	Sanitärraum, neu
13	885x2000	87,4	Holztür, ...	Weiß	Band	Sanitärraum, neu
14	885x2000	87,4	Holztür, ...	Weiß	Band	Sanitärraum, neu
15	885x2000	87,4	Holztür, ...	Weiß	Band	Sanitärraum, neu
16	885x2000	87,4	Holztür, ...	Weiß	Band	Sanitärraum, neu
17	885x2000	87,4	Holztür, ...	Weiß	Band	Sanitärraum, neu
18	885x2000	87,4	Holztür, ...	Weiß	Band	Sanitärraum, neu
19	885x2000	87,4	Holztür, ...	Weiß	Band	Sanitärraum, neu
20	885x2000	87,4	Holztür, ...	Weiß	Band	Sanitärraum, neu
21	885x2000	87,4	Holztür, ...	Weiß	Band	Sanitärraum, neu
22	885x2000	87,4	Holztür, ...	Weiß	Band	Sanitärraum, neu
23	885x2000	87,4	Holztür, ...	Weiß	Band	Sanitärraum, neu
24	885x2000	87,4	Holztür, ...	Weiß	Band	Sanitärraum, neu
25	885x2000	87,4	Holztür, ...	Weiß	Band	Sanitärraum, neu
26	885x2000	87,4	Holztür, ...	Weiß	Band	Sanitärraum, neu
27	885x2000	87,4	Holztür, ...	Weiß	Band	Sanitärraum, neu
28	885x2000	87,4	Holztür, ...	Weiß	Band	Sanitärraum, neu
29	885x2000	87,4	Holztür, ...	Weiß	Band	Sanitärraum, neu
30	885x2000	87,4	Holztür, ...	Weiß	Band	Sanitärraum, neu
31	885x2000	87,4	Holztür, ...	Weiß	Band	Sanitärraum, neu
32	885x2000	87,4	Holztür, ...	Weiß	Band	Sanitärraum, neu
33	885x2000	87,4	Holztür, ...	Weiß	Band	Sanitärraum, neu
34	885x2000	87,4	Holztür, ...	Weiß	Band	Sanitärraum, neu
35	885x2000	87,4	Holztür, ...	Weiß	Band	Sanitärraum, neu
36	885x2000	87,4	Holztür, ...	Weiß	Band	Sanitärraum, neu
37	885x2000	87,4	Holztür, ...	Weiß	Band	Sanitärraum, neu
38	885x2000	87,4	Holztür, ...	Weiß	Band	Sanitärraum, neu
		BRANDSCHUTZTÜREN - STAHLTÜREN				
11	630x1875	180	Stahl, ...	Stahl	Band(A)	Treppenhaus
12	630x1875	180	Stahl, ...	Stahl	Band(A)	Treppenhaus
13	630x1875	180	Stahl, ...	Stahl	Band(A)	Treppenhaus
14	630x1875	180	Stahl, ...	Stahl	Band(A)	Treppenhaus - Ma.
15	630x1875	180	Stahl, ...	Stahl	Band	Cu
16	630x1875	180	Stahl, ...	Stahl	Band	Cu
17	630x1875	180	Stahl, ...	Stahl	Band, Rauchdicht	180 Eingangstür 1b
18	630x1875	180	Stahl, ...	Stahl	Band, Rauchdicht	180 Eingangstür 1b
19	630x1875	180	Stahl, ...	Stahl	Band, Rauchdicht	180 Eingangstür 1b
20	630x1875	180	Stahl, ...	Stahl	Band, Rauchdicht	180 Eingangstür 1b
21						
22						
23						
24						
25						
26						
		EINGANGSTÜREN				
30	630x1875	240	Stahl, ...	Alu	Alu/A	180 Eingangstür 1b
31	630x1875	240	Stahl, ...	Alu	Alu/A	180 Eingangstür 1b
32	1125x2375	240	Stahl, ...	Alu	Alu/A	11 Brandschutz Haupteingangstür
33	1125x2375	240	Stahl, ...	Alu	Alu/A	11 Brandschutz Haupteingangstür

Bodenbeläge

Bäder, WC: Fliesen (s. Detailpläne)
Küche, Flur, Wohnen: Belag

Wandbeläge

Bäder : Fliesen (s. Detailpläne)
WC: Fliesen, Rauhfaser + Anstrich (s. Detailpläne)
Flur, Wohnen: Rauhfaser + Anstrich
Küche: Fliesenspiegel, Rauhfaser + Anstrich (s. Detailpl.)
Treppenhaus: Kratzputz, eingefärbt
Eingangsbereiche: Kratzputz, eingefärbt

Deckenbeläge

Bäder, WC: Unterhangdecken (s. Detailpläne)
Küche, Flur, Wohnen: Rauhfaser + Anstrich
Treppenhaus: Anstrich
Eingangsbereiche: Rauhfaser + Anstrich

Die Auswahl erfolgt durch den Bauherrn entsprechend der Bemusterung.

Legende

- TB5 – Trockenbau Wände, allgemein 75 mm Profile, beidseitig 1 x 12,5mm GKB, a=100 mm
- TB6 – Trockenbau Wände, Brandschutz 100 mm Profile, beidseitig 2x12,5 mm GKF, a=150 mm, F 90
- TB9 – Trockenbau Wände, Brandschutz 100 mm Profile, einseitig 2x12,5 mm GKF, a=125 mm, F 90
- TB2 – Trockenbau Wände, allgemein 50 mm Profile, einseitig 1x12,5 mm GKF, a=62,5 mm
- neues Mauerwerk, KS 1,8 12/II
- zu schließende Öffnungen
- Öffnungen anlegen
- ① Türsymbol lt. Türliste
- 10 Detailplan ist in diesem Bereich maßgebend

Zugehörige Pläne

Abbruch siehe Pläne 2/A–AB 01–4
Sanitärzeilen siehe Pläne A–A D01b, A–A D05, A–A D05a, A–A D06, A–A D07, A–A D08

Hinweise

Die Ausführung sämtlicher Durchbrüche erfolgt in Abstimmung mit den jeweiligen Fachgewerken.
Im Bereich der Sanitärzeilen sind die Detailpläne A–A D01 bis A–A D10 maßgebend.

Bodenbeläge und Wandbeläge:
Die Auswahl erfolgt durch den Bauherrn entsprechend der Bemusterung.

Alle Maße sind auf der Baustelle vom Unternehmer verantwortlich zu überprüfen.
Bei Unstimmigkeiten ist der Planverfasser sofort zu informieren!

Nr.	Datum	Name	Änderung
a	13.11.95	Br	Maße der abgesenkten TB-Wände, TB-Berechnung

Planverfasser Architekt/Datum:

Bauherr:
Studentenwerk Jena / Erfurt
Soolestraße 4
99089 Erfurt

Gesamtplanung:
DR. BRASCHEL + PARTNER Planungsgesellschaft mbH
Gesellschaft für Gesamtplanung
IFB Planungsgruppe Bauingenieure + Architekten Jena

Projekt:
Umbau und Sanierung Studentenwohnheim
Donaustraße 2
99089 Erfurt

2.OG

Projekt-Nr.: O 03195 | Format: A0 | Maßstab: 1:50

Bezeichnung:
Ausführungsplanung
Haus 2
Grundriß 1.OG - 4.OG

Plannummer: 2/A - A - G1..4 | Index: a

Gezeichnet/Datum: 13.10.95, Bernd | Geprüft/Datum: | Genehmigt/Datum: | Dateiname: A-2_OG.dwg

Umbau und Sanierung Studentenwohnheim
Grundriss 1. bis 4. Obergeschoss
Block 2

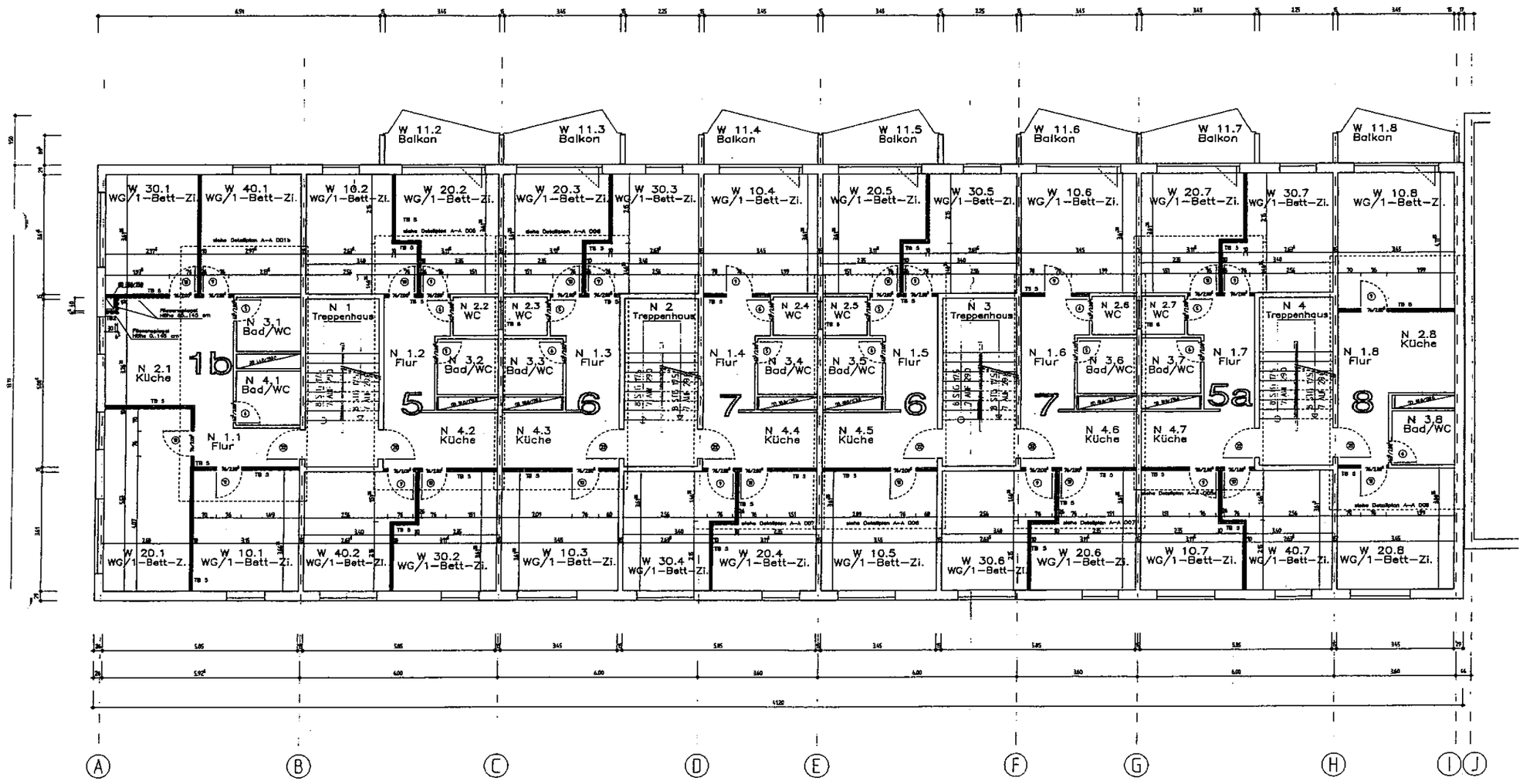

Türenliste

Pos.	Öffnungsmaß	Stärke	Bauart	Farbe	besondere Anforderungen	Typ, Bemerkungen
NORMALTÜREN						
1	885x1960	100	Tischlerplatte	Holz	Buche/Ö	Fabrikfabr. neu
2	885x1960	100	Röhrenspan. alt	Holz	Buche/Ö	Fabrikfabr. neu
3	885x1960	100	Röhrenspan. alt	Holz	Buche/Ö	Fabrikfabr. neu
4	885x1960	40	Röhrenspan. alt	Holz	Buche/Ö	Fabrikfabr. neu
5	885x1960	40	Röhrenspan. alt	Holz	Buche/Ö	Fabrikfabr. neu
6	885x1960	40	Röhrenspan. alt	Holz	Buche/Ö	Fabrikfabr. neu
7	885x1960	40	Röhrenspan. alt	Holz	Buche/Ö	Fabrikfabr. neu
8	885x1960	40	Röhrenspan. alt	Holz	Buche/Ö	Fabrikfabr. neu
9	885x1960	40	Röhrenspan. alt	Holz	Buche/Ö	Fabrikfabr. neu
10	885x1960	40	Röhrenspan. alt	Holz	Buche/Ö	Fabrikfabr. neu
11	885x1960	40	Röhrenspan. alt	Holz	Buche/Ö	Fabrikfabr. neu
12	885x1960	40	Röhrenspan. alt	Holz	Buche/Ö	Fabrikfabr. neu
13	885x1960	40	Röhrenspan. alt	Holz	Buche/Ö	Fabrikfabr. neu
14	885x1960	40	Röhrenspan. alt	Holz	Buche/Ö	Fabrikfabr. neu
15	885x1960	40	Röhrenspan. alt	Holz	Buche/Ö	Fabrikfabr. neu
16						
BRANDSCHUTZTÜREN - STAHLTÜREN						
17	1.885x1960	40	Röhrenspan. alt	Holz	Buche/Ö	T30 Fabrikfabr. neu
18	2.885x1960	40	Röhrenspan. alt	Holz	Buche/Ö	T30 Fabrikfabr. neu
19	885x1960	40	Röhrenspan. neu	Holz	Buche/Ö	T30 Fabrikfabr. neu
20	885x1960	40	Röhrenspan. alt	Holz	Buche/Ö	T30 Fabrikfabr. neu
21	885x1960	40	Röhrenspan. alt	Holz	Buche/Ö	T30 Fabrikfabr. neu
22	885x1960	40	Röhrenspan. alt	Holz	Buche/Ö	T30 Fabrikfabr. neu
23	885x1960	40	Röhrenspan. alt	Holz	Buche/Ö	T30 Fabrikfabr. neu
24	885x1960	40	Röhrenspan. alt	Holz	Buche/Ö	T30 Fabrikfabr. neu
25						
EINGANGSTÜREN						
26	1.885x1960	34	Röhrenspan. alt	Alu	Alu/G	Alu Fabrikfabr. neu
27	2.885x1960	34	Röhrenspan. alt	Alu	Alu/G	Alu Fabrikfabr. neu
28	1.885x2100	34	Röhrenspan. alt	Alu	Alu/G	Alu Fabrikfabr. neu
29	2.885x2100	34	Röhrenspan. alt	Alu	Alu/G	Alu Fabrikfabr. neu

Bodenbeläge

Bäder, WC: Fliesen (s. Detailpläne)
Küche, Flur, Wohnen: Belag

Wandbeläge

Bäder : Fliesen (s. Detailpläne)
WC: Fliesen, Rauhfaser + Anstrich (s. Detailpläne)
Flur, Wohnen: Rauhfaser + Anstrich
Küche: Fliesenspiegel, Rauhfaser + Anstrich (s. Detailpl.
Treppenhaus: Kratzputz, eingefärbt
Eingangsbereiche: Kratzputz, eingefärbt

Deckenbeläge

Bäder, WC: Unterhangdecken (s. Detailpläne)
Küche, Flur, Wohnen: Rauhfaser + Anstrich
Treppenhaus: Anstrich
Eingangsbereiche: Rauhfaser + Anstrich

Die Auswahl erfolgt durch den Bauherrn entsprechend der Bemusterung.

Legende

- TB5 – Trockenbau Wände, allgemein 75 mm Profile, beidseitig 1 x 12,5mm GKB, d=100 mm
- TB6 – Trockenbau Wände, Brandschutz 100 mm Profile, beidseitig 2x12,5 mm GKF, d=150 mm, F 90
- TB9 – Trockenbau Wände, Brandschutz 100 mm Profile, einseitig 2x12,5 mm GKF, d=125 mm, F 90
- TB2 – Trockenbau Wände, allgemein 50 mm Profile, einseitig 1x12,5 mm GKF, d=62,5 mm
- neues Mauerwerk, KS 1,8 12/II
- zu schließende Öffnungen
- Öffnungen anlegen
- ① Türsymbol lt. Türliste
- 10 Detailplan ist in diesem Bereich maßgebend

Zugehörige Pläne

Abbruch siehe Pläne 2/A-AB 01..4
Sanitärzellen siehe Pläne A-A 001b, A-A 005, A-A 005a, A-A 006, A-A 007, A-A 008

Hinweise

Die Ausführung sämtlicher Durchbrüche erfolgt in Abstimmung mit den jeweiligen Fachgewerken.
Im Bereich der Sanitärzellen sind die Detailpläne A-A 001 bis A-A 010 maßgebend.

Bodenbeläge und Wandbeläge:
Die Auswahl erfolgt durch den Bauherrn entsprechend der Bemusterung.

Alle Maße sind auf der Baustelle vom Unternehmer verantwortlich zu überprüfen.
Bei Unstimmigkeiten ist der Planverfasser sofort zu informieren!

Nr.	Datum	Name	Änderung
a	13.10.95	Bp	Maße der angrenzenden TB-Wände, TB-Bekleidung

Freigeber Architekt/Datum:

Bauherr:
Studentenwerk Jena / Erfurt
Saalestraße 4
99089 Erfurt

Gesamtplanung:
DR. BRASCHEL + PARTNER Planungsgesellschaft mbH
Gesellschaft für Gesamtplanung
IFB

Projekt:
Umbau und Sanierung Studentenwohnheim
Donaustraße 2
99089 Erfurt

3.OG

Projekt-nr.: O 03195 | Format: A0 | Maßstab: 1:50

Bezeichnung:
Ausführungsplanung
Haus 2
Grundriß 1.OG - 4.OG

Plannummer: 2/A - A - G1..4 | Index: a

Gezeichnet/Datum: 13.10.95, Bernd | Geprüft/Datum: | Genehmigt/Datum: | Dateiname: A-2_OG.dwg

Umbau und Sanierung Studentenwohnheim
Grundriss 1. bis 4. Obergeschoss
Block 2

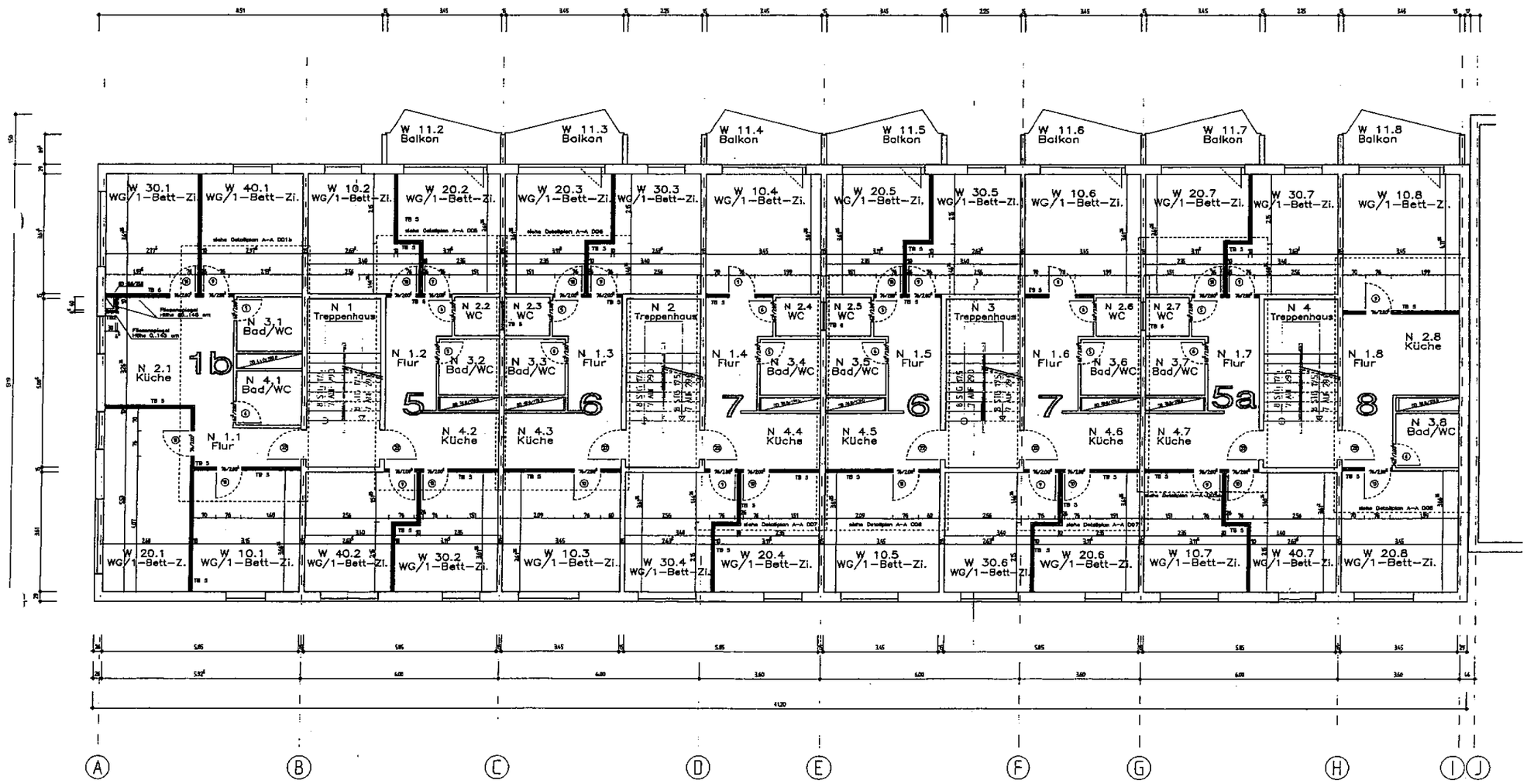

Türenliste

Pos.	Öffnungsmaß: Breite	Höhe	Wandart	Blatt	Länge	Besonderes Anforderungen	Typ. Bezeichnung

Bodenbeläge

Bäder, WC: Fliesen (s. Detailpläne)
Küche, Flur, Wohnen: Belag

Wandbeläge

Bäder : Fliesen (s. Detailpläne)
WC: Fliesen, Rauhfaser + Anstrich (s. Detailpläne)
Flur, Wohnen: Rauhfaser + Anstrich
Küche: Fliesenspiegel, Rauhfaser + Anstrich (s. Detailpl.)
Treppenhaus: Kratzputz, eingefärbt
Eingangsbereiche: Kratzputz, eingefärbt

Deckenbeläge

Bäder, WC: Unterhangdecken (s. Detailpläne)
Küche, Flur, Wohnen: Rauhfaser + Anstrich
Treppenhaus: Anstrich
Eingangsbereiche: Rauhfaser + Anstrich

Die Auswahl erfolgt durch den Bauherrn entsprechend der Bemusterung.

Legende

- TB5 – Trockenbau Wände, allgemein 75 mm Profile, beidseitig 1 x 12,5mm GKB, d=100 mm
- TB6 – Trockenbau Wände, Brandschutz 100 mm Profile, beidseitig 2x12,5 mm GKF, d=150 mm, F 90
- TB9 – Trockenbau Wände, Brandschutz 100 mm Profile, einseitig 2x12,5 mm GKF, d=125 mm, F 90
- TB2 – Trockenbau Wände, allgemein 50 mm Profile, einseitig 1x12,5 mm GKF, d=62,5 mm
- neues Mauerwerk, KS 1,8 12/R
- zu schließende Öffnungen
- Öffnungen anlegen
- ① Türsymbol lt. Türliste
- 10 Detailplan ist in diesem Bereich maßgebend

Zugehörige Pläne

Abbruch siehe Pläne 2/A-AB 01..4
Sanitärzeilen siehe Pläne A-A 001b, A-A 005, A-A 005a, A-A 006, A-A 007, A-A 008

Hinweise

Die Ausführung sämtlicher Durchbrüche erfolgt in Abstimmung mit den jeweiligen Fachgewerken.
Im Bereich der Sanitärzeilen sind die Detailpläne A-A 001 bis A-A 010 maßgebend.

Bodenbeläge und Wandbeläge:
Die Auswahl erfolgt durch den Bauherrn entsprechend der Bemusterung.

Alle Maße sind auf der Baustelle vom Unternehmer verantwortlich zu überprüfen.
Bei Unstimmigkeiten ist der Planverfasser sofort zu informieren!

Nr.	Datum	Name	Änderung
a	12.11.95	Br	Maße der angemessenen TB-Wände, TB-Betondrehung

Freigeben Architekt/Datum

Bauherr:
Studentenwerk Jena / Erfurt
Saalestraße 4
99089 Erfurt

Gesamtplanung:
DR. BRASCHEL + PARTNER Planungsgesellschaft mbH
Gesellschaft für Gesamtplanung
IFB

Projekt:
Umbau und Sanierung Studentenwohnheim
Donaustraße 2
99089 Erfurt
4. OG

Projekt-Nr.: 0 03195 | Format: A0 | Maßstab: 1:50

Bezeichnung:
Ausführungsplanung
Haus 2
Grundriß 1.OG - 4.OG

Plannummer: 2/A - A - G1..4 | Index: a

Gezeichnet/Datum: 13.10.95, Bernd | Geprüft/Datum: | Genehmigt/Datum: | Dateiname: A-2_OG.dwg